

Enfermedad por Coronavirus 2019 (COVID-19)

SITUACIÓN GLOBAL

Al 24 de agosto 2020, a nivel mundial, se han reportado 23,311,719 casos confirmados (253,963 nuevos) y 806,410 defunciones (5,501 nuevas defunciones), la tasa de letalidad por cada millón de habitantes es de 151.70 a nivel mundial. En la región de Las Américas se han reportado 12,423,028 casos confirmados (139,075 nuevos) y 442,150 defunciones (3,574 nuevas defunciones), la tasa de letalidad por cada millón de habitantes es de 426.08. Información adicional disponible en la página web de la OMS: <https://www.who.int/emergencias/diseases/novel-coronavirus-2019/situation-reports>. A partir de esta semana, la OMS estará publicando los datos con una periodicidad semanal.

SITUACIÓN EN LA REPÚBLICA DOMINICANA

Resumen

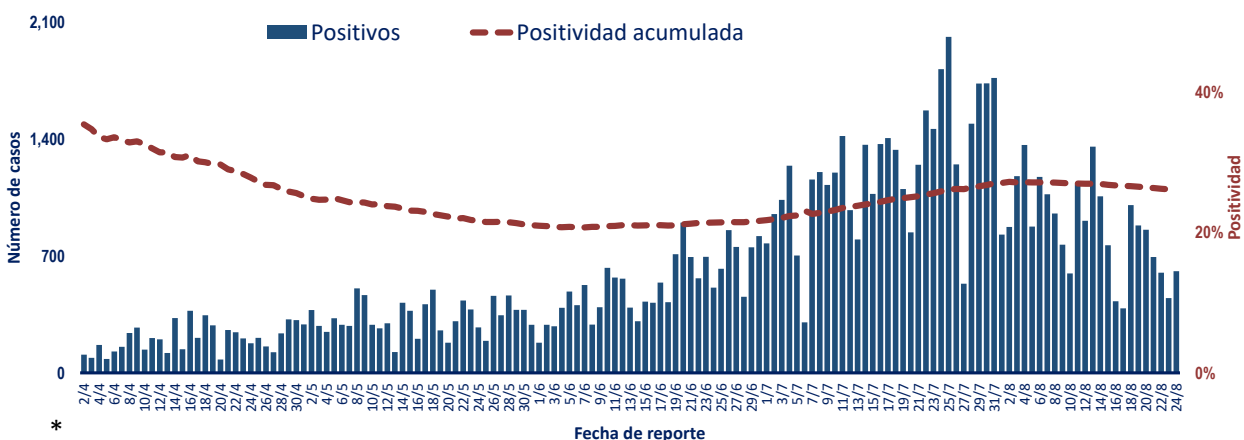
Muestras procesadas*	353,254
En este boletín	3,221
Casos confirmados (PCR)	92,217
Casos nuevos	609
Total de defunciones	1,585
En este boletín	12
Recuperados	62,460
Casos activos	28,172
Descartados	261,037
Tasa letalidad	1.72%
Positividad	30.28%

* Incluye casos positivos y negativos a SARS-CoV-2

Hasta el 24 de agosto del 2020, en la República Dominicana se han reportado 92,217 casos confirmados (609 nuevos): 7,328 se encuentran en aislamiento hospitalario, 20,844 en aislamiento domiciliario, 62,460 recuperados y 1,585 fallecidos (12 nuevos), letalidad = 1.72%; por millón de habitantes, la tasa de mortalidad es de 151.70. Se encuentran 246 casos en Unidad de Cuidados Intensivos; 44.31% en centros del Gran Santo Domingo, 29.27% en Santiago y 12.60% en Duarte.

Mediana de edad del total de casos: 38 años, rango intercuartílico de 28 a 52 años. El 51.23% (47,245) son hombres y el 67.93% (62,639) de los casos se concentra en 12 municipios. En total, han sido notificados 272 trabajadores de la salud positivos para COVID-19, de los cuales 63.97% (174) corresponden al sexo femenino. En las últimas 4 semanas, la positividad de las muestras procesadas es de 30.28%.

Figura 1. Tendencia de los casos y positividad de COVID-19, República Dominicana, al 24/8/2020



Enfermedad por Coronavirus 2019 (COVID-19) SITUACIÓN EN LA REPÚBLICA DOMINICANA

Tabla 1. Casos, defunciones y positividad por COVID-19 según provincia de residencia, República Dominicana, al 24/8/2020

Provincia	Muestras procesadas ^a	Casos (n) ^b					Defunciones (n) ^b	
		Nuevos	Acumulados	Incidencia Acumulada ^c	Positividad (%) ^d	Recuperados	Nuevos	Acumulados
01 Distrito Nacional	113,996	213	26,239	2,515.28	23.78	18,775	3	295
02 Azua	5,157	1	1,625	731.14	39.72	1,123	0	19
03 Baoruco	679	0	396	392.06	78.70	173	0	3
04 Barahona	3,954	21	1,367	722.60	60.46	819	0	16
05 Dajabón	347	0	164	246.74	56.67	108	0	5
06 Duarte	11,575	14	2,190	732.65	27.55	1,377	0	104
07 Elías Piña	582	0	209	329.64	50.43	136	0	2
08 El Seibo	704	0	324	346.49	53.02	190	0	2
09 Espaillat	4,034	3	1,483	618.32	42.42	928	3	46
10 Independencia	327	0	195	333.77	74.29	129	0	5
11 La Altagracia	12,991	28	3,258	921.89	28.38	2,397	0	23
12 La Romana	8,319	20	2,008	736.62	27.75	1,471	0	30
13 La Vega	14,200	9	3,265	793.84	31.50	2,231	1	72
14 María Trinidad Sánchez	3,338	2	1,052	745.59	45.84	543	0	8
15 Monte Cristi	681	0	260	221.80	48.54	134	0	6
16 Pedernales	600	0	431	1,231.53	92.75	357	0	3
17 Peravia	4,289	0	958	485.23	29.06	536	0	29
18 Puerto Plata	5,981	1	1,642	492.77	34.91	1,009	2	85
19 Hermanas Mirabal	1,622	0	418	453.62	35.86	318	0	22
20 Samaná	824	2	248	221.11	50.00	142	0	3
21 San Cristóbal	12,094	35	3,510	550.65	34.27	2,692	0	89
22 San Juan	5,605	2	1,340	604.32	33.37	790	0	19
23 San Pedro de Macorís	5,637	7	1,317	431.85	31.33	834	0	24
24 Sánchez Ramírez	3,796	13	1,317	866.57	41.50	828	0	15
25 Santiago	31,719	121	9,875	944.82	36.64	5,848	0	211
26 Santiago Rodríguez	1,112	0	377	658.33	41.34	262	0	7
27 Valverde	1,197	5	418	236.53	31.15	313	0	22
28 Monseñor Nouel	3,402	4	968	555.43	35.92	667	0	17
29 Monte Plata	752	1	207	108.36	35.22	149	0	13
30 Hato Mayor	442	0	159	185.40	40.54	61	0	7
31 San José de Ocoa	942	0	361	663.54	56.88	210	0	11
32 Santo Domingo	79,083	94	19,794	681.14	27.34	15,795	3	372
99 No especificado *	13,273	13	4,842	-	44.74	1,115	0	0
Total	353,254	609	92,217	882.59	30.28	62,460	12	1,585

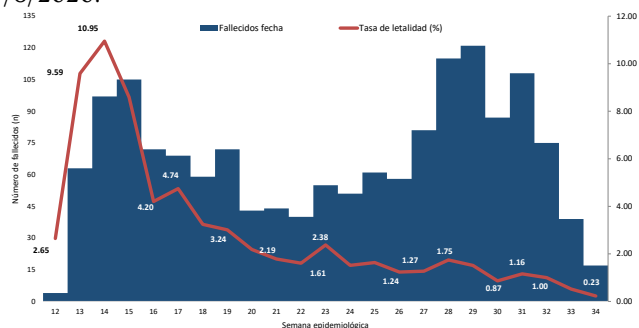
^aIncluye casos positivos y negativos a SARS-CoV-2; ^bIncluye casos confirmados y probables; ^cCasos por 100,000 habitantes

^dÚltimas 4 semanas por fecha de confirmación de laboratorio; * Pendientes verificación territorial

*

Enfermedad por Coronavirus 2019 (COVID-19)

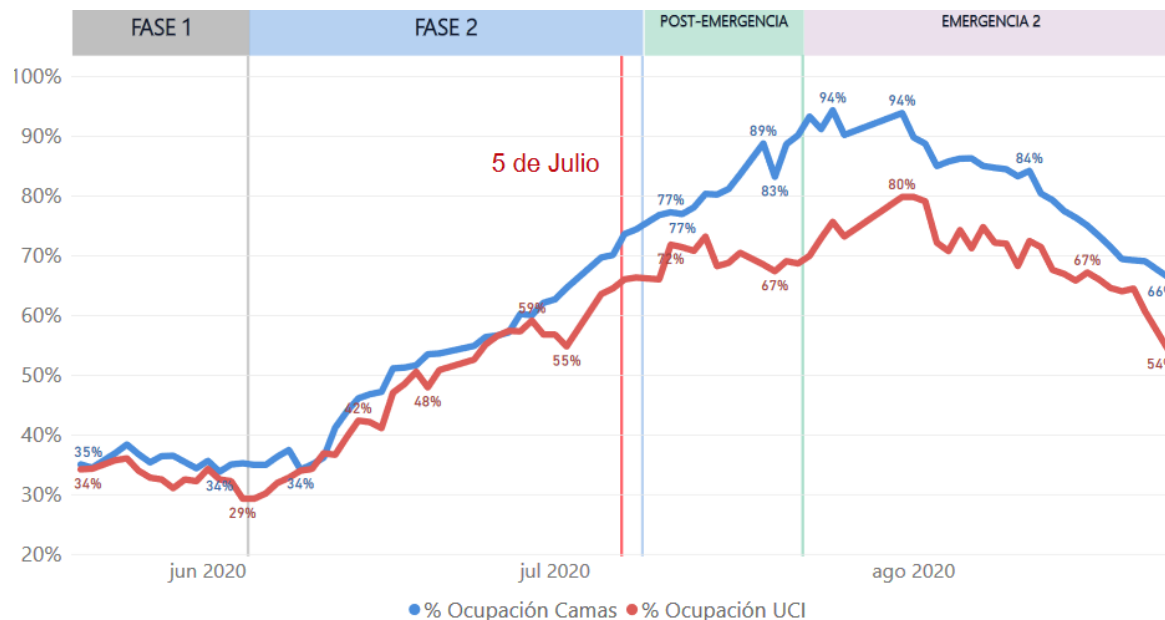
Figura 2. Defunciones y tasa de letalidad por COVID-19 según semana epidemiológica. República Dominicana, al 24/8/2020.



Hasta el 24 de agosto del 2020, se han reportado 1,585 defunciones. Por lugar de residencia, el 71.61% (1,135) de los fallecidos corresponden a 12 municipios. La mediana de edad de los fallecidos es de 68 años, rango intercuartílico de 54 a 77 años. El 66.06% (1,047) son hombres. Comorbilidades de los fallecidos: hipertensión arterial (33.38%) y diabetes (21.83%).

*

Figura 3. Comportamiento de las hospitalizaciones, ocupación UCI y Ventiladores para COVID 19. República Dominicana, al 24/8/2020



Fuente: Reporte Centros de Salud Públicos y Privados.

En el Ministerio de Salud Pública está trabajando en un nuevo formato y periodicidad del Boletín Especial COVID-19. La plataforma digital permitirá visualizar de una forma más interactiva los datos relacionados a la pandemia en la República

*Fuente: Sistema Nacional de Vigilancia Epidemiológica (SINAVE)