

Enfermedad por Coronavirus 2019 (COVID-19)

X

Al 29 de agosto 2020, a nivel mundial, se han reportado 24,587,513 casos confirmados (287,138 nuevos) y 833,556 defunciones (5,824 nuevas defunciones), la tasa de letalidad por cada millón de habitantes es de 107.46 a nivel mundial. En la región de Las Américas se han reportado 13,005,995 casos confirmados (136,352 nuevos) y 458,444 defunciones (3,626 nuevas defunciones), la tasa de letalidad por cada millón de habitantes es de 441.78. Información adicional disponible en la página web de la OMS:

<https://www.who.int/emergencias/diseases/novel-coronavirus-2019/situation-reports>.

SITUACIÓN EN LA REPÚBLICA DOMINICANA

Resumen

Muestras procesadas*	367,146
En este boletín	3,339
Casos confirmados (PCR)	94,241
Casos nuevos	509
Total de defunciones	1,681
En este boletín	8
Recuperados	66,776
Casos activos	25,784
Descartados	272,905
Tasa letalidad	1.78%
Positividad	28.35%

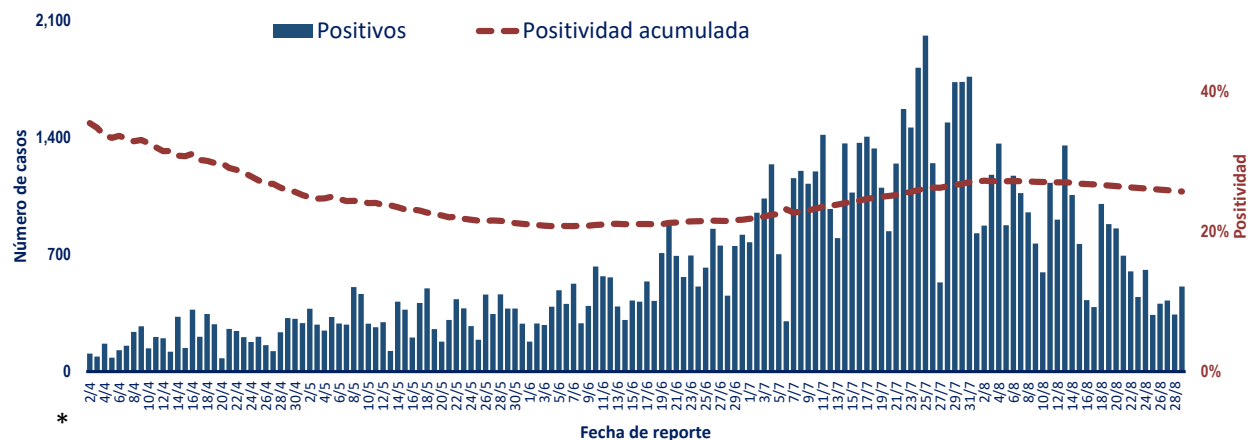
Incluye casos positivos y negativos a SARS-CoV-2

Hasta el 29 de agosto del 2020, en la República Dominicana se han reportado 94,241 casos confirmados (509 nuevos): 7,480 se encuentran en aislamiento hospitalario, 18,304 en aislamiento domiciliario, 66,776 recuperados y 1,681 fallecidos (8 nuevos), letalidad = 1.78%; por millón de habitantes, la tasa de mortalidad es de 160.88. Se encuentran 220 casos en Unidad de Cuidados Intensivos; 41.82% en centros del Gran Santo Domingo, 30.45% en Santiago y 10.00% en Duarte.

El 68.69% (64,733) de los casos se concentra en 12 municipios. En total, han sido notificados 273 trabajadores de la salud positivos para COVID-19, de los cuales 64.10% (175) corresponden al sexo femenino. En las últimas 4 semanas, la positividad de las muestras procesadas es de 28.35%.

El Laboratorio Nacional Dr. Defilló procesó hoy, el 16.7% de las muestras reportadas, pero aporta el 45% de los casos positivos reportados.

Figura 1. Tendencia de los casos y positividad de COVID-19, República Dominicana, al 29/8/2020



Enfermedad por Coronavirus 2019 (COVID-19)
SITUACIÓN EN LA REPÚBLICA DOMINICANA

Tabla 1. Casos, defunciones y positividad por COVID-19 según provincia de residencia, República Dominicana, al 29/8/2020

Provincia	Muestras procesadas ^a	Casos (n) ^b					Defunciones (n) ^b	
		Nuevos	Acumulados	Incidencia Acumulada ^c	Positividad (% ^d)	Recuperados	Nuevos	Acumulados
01 Distrito Nacional	119,043	103	26,802	2,569.24	22.64	20,202	3	317
02 Azua	5,393	27	1,670	751.39	37.58	1,167	0	19
03 Baoruco	701	1	399	395.03	69.13	194	0	4
04 Barahona	3,983	1	1,372	725.25	52.99	890	0	16
05 Dajabón	349	0	165	248.24	52.25	141	0	5
06 Duarte	12,052	14	2,265	757.75	27.47	1,487	0	105
07 Elías Piña	602	0	210	331.22	44.17	137	0	3
08 El Seibo	714	0	326	348.63	43.01	201	0	2
09 Espaillat	4,099	3	1,506	627.91	37.82	945	0	50
10 Independencia	329	0	195	333.77	67.80	159	0	5
11 La Altagracia	13,410	4	3,338	944.52	28.86	2,535	0	23
12 La Romana	8,500	2	2,019	740.65	27.11	1,552	1	33
13 La Vega	14,768	44	3,379	821.56	31.07	2,396	0	77
14 María Trinidad Sánchez	3,453	5	1,065	754.80	39.63	590	0	8
15 Monte Cristi	686	0	263	224.36	44.83	136	0	8
16 Pedernales	609	1	432	1,234.39	86.09	357	0	3
17 Peravia	4,594	6	984	498.39	27.23	614	0	32
18 Puerto Plata	6,295	21	1,693	508.07	31.24	1,075	0	85
19 Hermanas Mirabal	1,664	2	435	472.07	35.10	328	0	22
20 Samaná	863	0	263	234.49	42.47	146	0	3
21 San Cristóbal	12,433	34	3,567	559.59	30.72	2,788	1	96
22 San Juan	5,814	43	1,399	630.93	34.44	844	0	19
23 San Pedro de Macorís	5,969	3	1,365	447.59	28.55	900	1	25
24 Sánchez Ramírez	3,930	1	1,348	886.97	42.55	886	0	15
25 Santiago	33,472	35	10,249	980.61	34.57	6,500	3	233
26 Santiago Rodríguez	1,113	0	378	660.08	34.56	323	0	8
27 Valverde	1,214	0	421	238.23	29.13	320	0	24
28 Monseñor Nouel	3,609	53	1,039	596.17	36.05	702	0	17
29 Monte Plata	769	0	209	109.41	32.10	149	0	13
30 Hato Mayor	456	0	160	186.56	28.86	64	0	7
31 San José de Ocoa	950	1	362	665.38	53.11	274	0	11
32 Santo Domingo	81,905	55	20,135	692.88	26.16	16,630	2	393
99 No especificado *	13,405	50	4,828	-	39.70	1,144	-3	0
Total	367,146	509	94,241	901.96	28.35	66,776	8	1,681

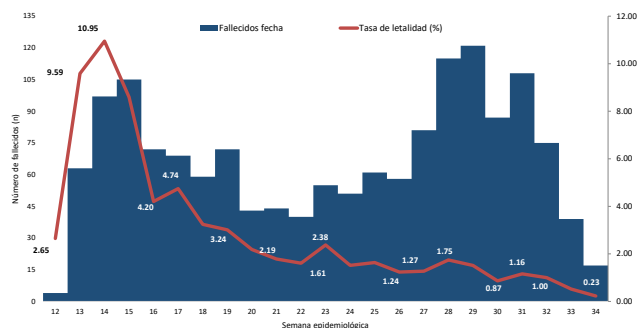
^aIncluye casos positivos y negativos a SARS-CoV-2; ^bIncluye casos confirmados y probables; ^cCasos por 100,000 habitantes

^dÚltimas 4 semanas por fecha de confirmación de laboratorio; ^ePendientes verificación territorial

*

Enfermedad por Coronavirus 2019 (COVID-19)

Figura 2. Defunciones y tasa de letalidad por COVID-19 según semana epidemiológica. República Dominicana, al 29/8/2020.

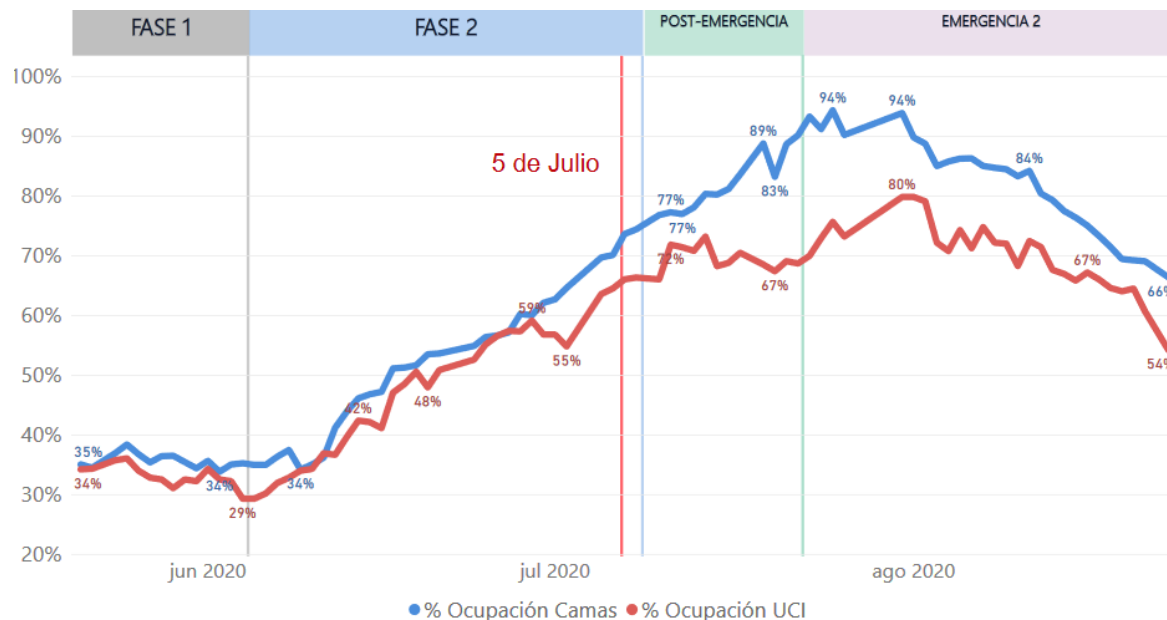


Hasta el 29 de agosto del 2020, se han reportado 1,681 defunciones. Por lugar de residencia, el 71.62% (1,204) de los fallecidos corresponden a 12 municipios. La mediana de edad de los fallecidos es de 68 años, rango intercuartílico de 54 a 77 años. El 66.15% (1,112) son hombres. Comorbilidades de los fallecidos: hipertensión arterial (36.47%) y diabetes (23.74%).

Las defunciones han disminuido en las últimas tres semanas por fecha de ocurrencia.

*

Figura 3. Comportamiento de las hospitalizaciones, ocupación UCI y Ventiladores para COVID 19. República Dominicana, al 29/8/2020



Fuente: Reporte Centros de Salud Públicos y Privados.

En el Ministerio de Salud Pública está trabajando en un nuevo formato y periodicidad del Boletín Especial COVID-19. La plataforma digital permitirá visualizar de una forma más interactiva los datos relacionados a la pandemia en la República Dominicana.

*Fuente: Sistema Nacional de Vigilancia Epidemiológica (SINAVE)