

Enfermedad por Coronavirus 2019 (COVID-19)

SITUACIÓN GLOBAL

Al 22 de mayo del 2020, se han reportado 4,993,470 casos confirmados (100,284 nuevos) de COVID-19 y 327,738 defunciones (4,482 nuevas defunciones) a nivel mundial. En la región de Las Américas se han reportado 2,220,267 casos confirmados (54,264 nuevos) y 131,605 defunciones (2,956 nuevas defunciones). Información adicional disponible en la página web de la OMS: <https://www.who.int/emergencias/diseases/novel-coronavirus-2019/situation-reports>

SITUACIÓN REPÚBLICA DOMINICANA

Resumen

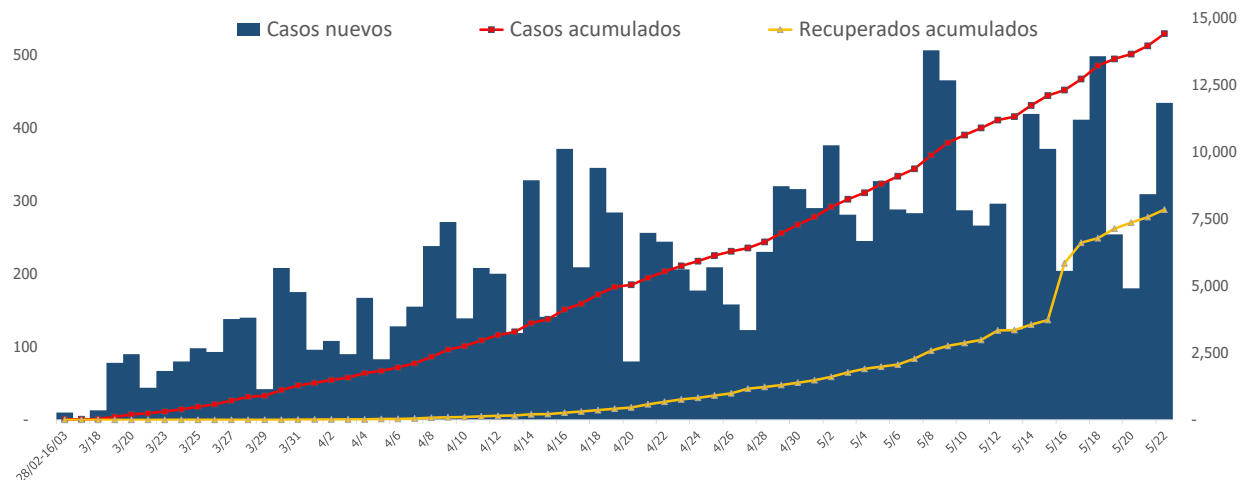
Casos confirmados	14,422
Casos nuevos	433
Fallecidos	458
Tasa letalidad	3.18%
Recuperados	7,854
Descartados	50,933
Muestras procesadas*	65,355

*Incluye casos positivos y negativos a SARS-CoV-2

Hasta el 22 de mayo, en República Dominicana se han reportado 14,422 casos confirmados de COVID-19 (433 nuevos): 2,290 se encuentran en aislamiento hospitalario, 3,820 en aislamiento domiciliario, 7,854 recuperados y 458 fallecidos (2 defunciones nuevas) (letalidad=3.18%). De los hospitalizados, 120 se encuentran en Unidad de Cuidados Intensivos; 54.17% en centros del Gran Santo Domingo, 25.83% en Santiago y 11.67% en Duarte.

Mediana de edad del total de casos: 41 años. El 53.97% (7,834) son hombres y el 81.03% (11,686) de los casos se concentra en 12 municipios. En las últimas 4 semanas, la positividad en las muestras procesadas es de 19.35%.

Figura 1. Casos confirmados nuevos, acumulados y recuperados de COVID-19 según fecha de reporte. República Dominicana, 22/05/2020



Enfermedad por Coronavirus 2019 (COVID-19)

SITUACIÓN REPÚBLICA DOMINICANA

Tabla 1. Casos, defunciones y % de positividad por COVID-19 según provincia de residencia, República Dominicana, 22/05/2020

Provincia	Muestras procesadas ^a	Casos (Nº) ^b					Defunciones (Nº) ^b	
		Nuevos	Acumulados	Incidencia Acumulada ^c	Positividad (%) ^d	Recuperados	Nuevos	Acumulados
01 Distrito Nacional	16,916	147	3,720	356.60	21.14	2,020	0	71
02 Azua	697	6	173	77.84	24.51	76	0	2
03 Baoruco	65	0	8	7.92	12.00	2	0	1
04 Barahona	661	1	95	50.22	10.79	41	0	1
05 Dajabón	41	0	7	10.53	14.71	2	0	0
06 Duarte	4,019	0	773	258.60	8.24	580	0	84
07 Elías Piña	63	0	7	11.04	10.53	4	0	0
08 El Seibo	65	0	15	16.04	21.74	5	0	0
09 Espaillat	1,542	23	528	220.14	30.01	132	0	8
10 Independencia	14	0	4	6.85	30.00	1	0	1
11 La Altagracia	1,648	10	241	68.19	12.84	157	0	2
12 La Romana	2,080	10	440	161.41	20.16	240	0	7
13 La Vega	3,829	10	846	205.69	16.89	539	0	27
14 María Trinidad Sánchez	787	2	123	87.17	10.12	102	0	4
15 Monte Cristi	168	0	31	26.45	11.97	19	0	1
16 Pedernales	18	0	5	14.29	30.00	2	0	0
17 Peravia	800	0	100	50.65	11.25	73	0	3
18 Puerto Plata	1,355	1	339	101.73	18.90	237	0	18
19 Hermanas Mirabal	901	1	236	256.11	15.53	133	0	15
20 Samaná	137	0	29	25.86	9.46	22	0	1
21 San Cristóbal	2,693	7	778	122.05	28.08	325	0	18
22 San Juan	972	4	112	50.51	9.26	47	0	6
23 San Pedro de Macorís	973	4	123	40.33	9.29	56	0	13
24 Sánchez Ramírez	1,025	6	248	163.18	17.00	134	0	8
25 Santiago	5,456	17	1,334	127.63	18.20	920	0	71
26 Santiago Rodríguez	233	0	47	82.07	15.79	21	0	1
27 Valverde	311	5	84	47.53	24.19	42	0	5
28 Monseñor Nouel	1,191	7	321	184.19	20.05	205	0	4
29 Monte Plata	188	0	35	18.32	15.57	6	0	6
30 Hato Mayor	58	0	13	15.16	8.82	7	0	2
31 San José de Ocoa	104	0	20	36.76	16.67	9	0	2
32 Santo Domingo	15,193	167	3,559	122.47	21.59	1,694	2	76
99 No especificado ^e	1,152	5	28	N/A	2.43	1	0	0
Total	65,355	433	14,422	138.03	19.35	7,854	2	458

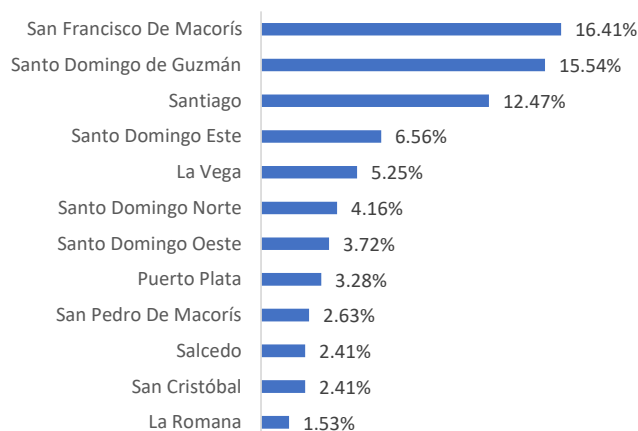
^aIncluye casos positivos y negativos a SARS-CoV-2; ^bIncluye casos confirmados y probables; ^cCasos por 100,000 habitantes

^dÚltimas 4 semanas; ^e Pendientes verificación territorial

Fuente: Sistema Nacional de Vigilancia Epidemiológica (SINAVE)

Enfermedad por Coronavirus 2019 (COVID-19)

Figura 2. Defunciones por COVID-19, según municipio de residencia. República Dominicana, 22/05/2020.



Hasta el 22 de mayo, se han reportado 458 defunciones.

Por lugar de residencia, el 76.20% (349) de los fallecidos corresponden a 12 municipios: San Francisco de Macorís, Santo Domingo de Guzmán, Santiago, Santo Domingo Este, La Vega, Santo Domingo Norte, Santo Domingo Oeste, Puerto Plata, San Pedro de Macorís, San Cristóbal, Salcedo y La Romana (Figura 2).

La mediana de edad de los fallecidos es de 65 años. Entre los antecedentes de los fallecidos se reportó la hipertensión arterial (26.42%) y diabetes (22.05%). El 70.52% (323) son hombres.

RECOMENDACIONES

- Reforzar las medidas de distanciamiento social, uso de mascarilla y evitar lugares de alta concurrencia como cines, parques, plazas comerciales, gimnasios, entre otros.
- Aplicar el procedimiento actualizado para la vigilancia de la enfermedad por coronavirus 2019 (COVID-19). Disponible en:

http://digepisalud.gob.do/documentos/?drawer=Vigilancia%20Epidemiologica*Alertas%20epidemiologica*s*Coronavirus*Nacional

Caso	Criterios para Alta epidemiológica	
Caso sospechoso, probable o confirmado sin necesidad de hospitalización o en aislamiento domiciliario	Sin PCR o prueba rápida	≥ 14 días desde el inicio de los síntomas (siempre que hayan desaparecido los síntomas)
	Con PCR o Prueba rápida	≥ 14 días posterior a la fecha de confirmación (en asintomáticos)
Caso sospechoso, probable o confirmado hospitalizado	Con PCR positiva al egreso	≥ 14 días desde el egreso sin síntomas
	Sin PCR al egreso	
	Con PCR negativa al egreso	Medidas de prevención generales

Enfermedad por Coronavirus 2019 (COVID-19)

Anexos

Figura 3. Casos de COVID-19 confirmados según grupo de edad y sexo. República Dominicana. 22/05/2020

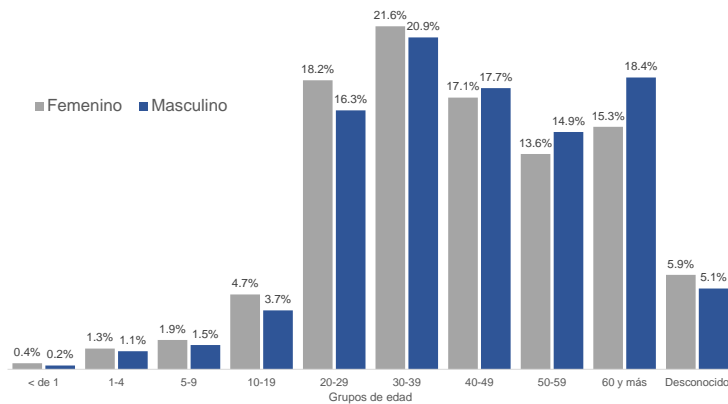


Figura 4. Defunciones por COVID-19 según grupo de edad y sexo. República Dominicana. 22/05/2020

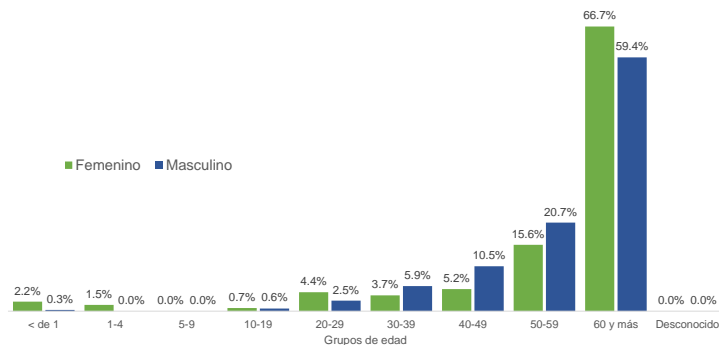


Figura 5. Tendencia de la positividad de COVID-19. República Dominicana. 22/05/2020

