

Enfermedad por Coronavirus 2019 (COVID-19)

SITUACION GLOBAL

Al 25 de abril del 2020, se han reportado **2,719,897 casos confirmados** (93,716 casos nuevos) de COVID-19 y **187,705 defunciones** (5,767 nuevas defunciones) a nivel mundial.

En la región de Las Américas se han reportado **1,047,508 casos confirmados** (52,138 casos nuevos) y **53,103 defunciones** (2,520 nuevas defunciones).

Información adicional disponible en la página web de la OMS: <https://www.who.int/emergencias/diseases/novel-coronavirus-2019/situation-reports>

SITUACION REPÚBLICA DOMINICANA

Resumen

Casos confirmados	6135
Casos nuevos	209
Fallecidos	278
Tasa letalidad	4.53%
Recuperados	910
Descartados	16363
Muestras procesadas*	22498

*Incluye los casos positivos y negativos a SARS-CoV-2

Figura 1. Casos confirmados de COVID-19 nuevos y acumulados según fecha de reporte, República Dominicana, 25/04/2020

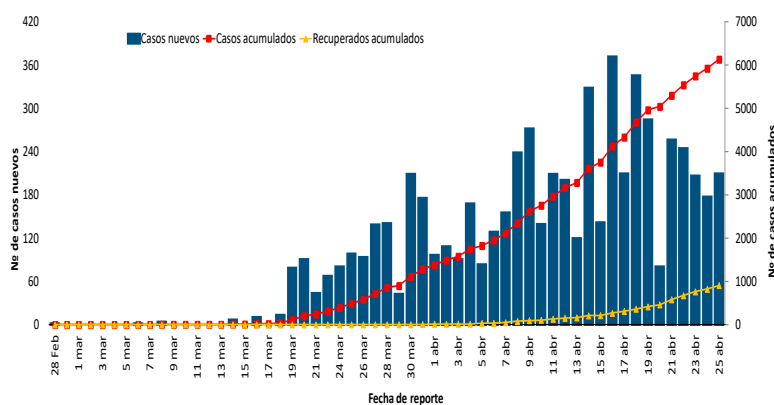
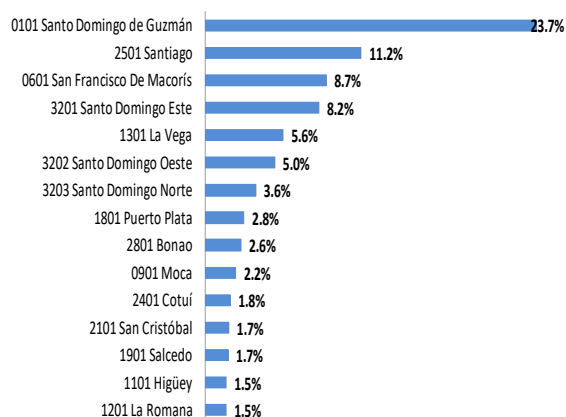


Figura 2. Casos confirmados de COVID-19 acumulados según municipio de residencia, República Dominicana, 25/04/2020



Hasta el 25 de abril, en la República Dominicana se han reportado 6135 casos confirmados de COVID-19 (209 casos nuevos), de los cuales 1121 se encuentran en aislamiento hospitalario, 3825 en aislamiento domiciliario, 910 recuperados y 278 fallecieron (5 nuevas defunciones) (letalidad=4.53%).

El 39.2% (357/910) de los casos recuperados corresponde al Distrito Nacional, 17.4% (158) a Santo Domingo, 10.1% (92) a Santiago, 9.1% (83) a Duarte y 5.1% (46) a La Vega. La positividad en las muestras procesadas en las últimas 4 semanas es de 27.08%.

Del total de casos confirmados, el 53.9% (3304/6135) son hombres. La mediana de edad de los casos confirmados a nivel nacional es de 43 años. Por lugar de residencia de los casos, el 87.8% (5384) de los casos se concentran en 15 municipios (Ver figura 2).

Enfermedad por Coronavirus 2019 (COVID-19)

SITUACION REPÚBLICA DOMINICANA

Figura 3. Casos, defunciones y % de positividad de COVID-19 según provincia de residencia, República Domini-

Provincia	Casos (Nº)					Defunciones* (Nº)	
	Nuevos	Acumulados	Tasa incidencia (1)	Positividad** (%)	Recuperados	Nuevos	Acumulados
01 Distrito Nacional	54	1545	148.10	21.50%	357	0	37
02 Azua	1	31	13.95	23.68%	1	0	1
03 Baoruco	0	4	3.96	23.53%	1	0	0
04 Barahona	0	35	18.50	19.88%	6	0	1
05 Dajabón	0	3	4.51	33.33%	1	0	0
06 Duarte	25	587	196.38	36.69%	83	1	76
07 Elías Piña	0	1	1.58	0.00%	0	0	0
08 El Seibo	1	5	5.35	22.22%	0	0	0
09 Espaillat	0	186	77.55	44.99%	22	0	5
10 Independencia	0	1	1.71	0.00%	1	0	0
11 La Altagracia	1	110	31.13	14.81%	30	0	1
12 La Romana	2	107	39.25	23.42%	10	0	2
13 La Vega	5	427	103.82	32.18%	46	0	7
14 María Trinidad Sánchez	0	82	58.12	20.95%	5	0	3
15 Monte Cristi	0	13	11.09	23.53%	2	0	0
16 Pedernales	0	3	8.57	30.00%	0	0	0
17 Peravia	1	40	20.26	15.81%	6	0	1
18 Puerto Plata	1	193	57.92	32.57%	13	2	13
19 Hermanas Mirabal	2	152	164.95	42.33%	18	0	11
20 Samaná	0	21	18.72	32.50%	8	0	1
21 San Cristóbal	9	156	24.47	30.88%	8	1	6
22 San Juan	0	44	19.84	18.60%	2	0	3
23 San Pedro de Macorís	1	58	19.02	17.80%	11	0	7
24 Sánchez Ramírez	25	164	107.91	33.33%	6	0	6
25 Santiago	11	765	73.19	34.53%	92	0	44
26 Santiago Rodríguez	1	25	43.66	36.23%	0	0	1
27 Valverde	5	37	20.94	29.00%	5	0	2
28 Monseñor Nouel	9	173	99.27	36.63%	18	0	3
29 Monte Plata	2	15	7.85	46.43%	0	0	3
30 Hato Mayor	0	12	13.99	33.33%	0	0	2
31 San José de Ocoa	1	5	9.19	133.33%	0	0	2
32 Santo Domingo	52	1135	39.06	25.58%	158	1	40
Total	209	6135	58.72	27.08%	910	5	278

* Incluye casos confirmados y probables

** Últimas 4 semanas

(1) Casos por 100000 habitantes

Fuente: Sistema Nacional de Vigilancia Epidemiológica (SINAVE)

La información contenida en este boletín es actualizada diariamente, y puede estar sujeta a modificación posterior a la revisión de los casos de COVID-19.

Enfermedad por Coronavirus 2019 (COVID-19)

SITUACION REPÚBLICA DOMINICANA

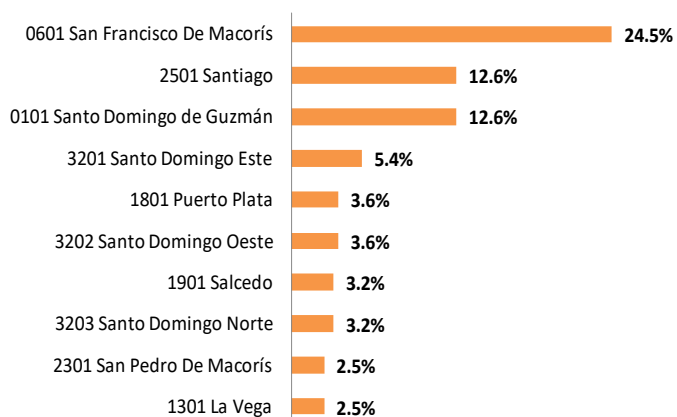
Hasta el 25 de abril, se han reportado 278 defunciones.

Por lugar de residencia, el 77.0% (214) de los fallecidos corresponden a 10 municipios: San Francisco de Macorís, Santiago, Santo Domingo de Guzmán, Santo Domingo Este, Santo Domingo Norte, Santo Domingo Oeste, Puerto Plata, Salcedo, La Vega y San Pedro de Macorís (Ver figura 4).

El 78.1% (217/278) corresponde a hombres (mediana de edad= 63 años).

Entre los antecedentes se reportan hipertensión arterial (31%), diabetes (24%) y enfermedad pulmonar crónica (6%).

Figura 4. Defunciones por COVID-19, según municipio de residencia. República Dominicana, 25/04/2020.



RECOMENDACIONES

A la población:

- Mantener el distanciamiento de al menos 1 metro entre dos personas y la limitación de salidas o visitas sólo para atender asuntos estrictamente necesarios.
- Cuidado en el hogar de las personas que presentan signos y síntomas leves.
- Uso de mascarillas en espacios públicos.
- Busque atención en los centros de salud si presenta fiebre, tos y dificultad respiratoria o signos y síntomas de peligro.

A los supermercados, bancos y otros espacios que ofrecen servicios directos a personas:

- Organización del flujo y distribución de personas respetando la distancia recomendada (al menos 1 metros entre dos personas) y características de grupos con riesgos de complicaciones.

A los prestadores de servicios de salud:

- Monitoreo y verificación de las alarmas de Infecciones Respiratorias Agudas detectadas por el Sistema de Alerta Temprana.
- Aplicar medidas estándares de prevención y control de infecciones en el manejo de pacientes y mantener habilitada el área de triaje para atención de casos con síntomas respiratorios.
- Seguimiento de los casos confirmados en aislamiento domiciliario.
- Información actualizada disponible en: http://digepisalud.gob.do/documentos/?drawer=Vigilancia%20Epidemiologica*Alertas%20epidemiologicas*Coronavirus*Nacional
- Mapa interactivo de los casos disponible en: <https://coronavirusrd.maps.arcgis.com/apps/opsdashboard/index.html#/095c0c8c90a646cdbfdb34ab6b07adbd>

La información contenida en este boletín es actualizada diariamente, y puede estar sujeta a modificación posterior a la revisión de los casos de COVID-19.