

## Enfermedad por Coronavirus 2019 (COVID-19)

### SITUACIÓN GLOBAL

Al 1ro de septiembre 2020, a nivel mundial, se han reportado 25,327,098 casos confirmados (208,215 nuevos) y 848,255 defunciones (3,957 nuevas defunciones), la tasa de letalidad por cada millón de habitantes es de 109.35 a nivel mundial. En la región de Las Américas se han reportado 13,356,411 casos confirmados (87,727 nuevos) y 467,149 defunciones (1,943 nuevas defunciones), la tasa de letalidad por cada millón de habitantes es de 450.17. Información adicional disponible en la página web de la OMS: <https://www.who.int/emergencias/diseases/novel-coronavirus-2019/situation-reports>.

### SITUACIÓN EN LA REPÚBLICA DOMINICANA

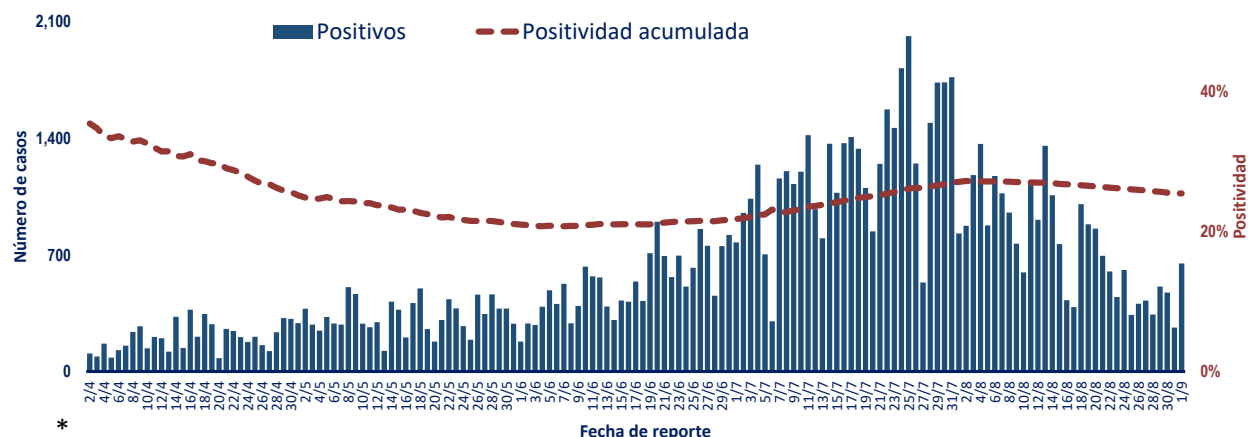
#### Resumen

Muestras procesadas*	376,121
En este boletín	3,120
<b>Casos confirmados (PCR)</b>	<b>95,627</b>
<b>Casos nuevos</b>	<b>648</b>
<b>Total de defunciones</b>	<b>1,765</b>
En este boletín	27
<b>Recuperados</b>	<b>69,519</b>
Casos activos	24,343
Descartados	280,494
<b>Tasa letalidad</b>	<b>1.85%</b>
<b>Positividad</b>	<b>27.83%</b>

\* Incluye casos positivos y negativos a SARS-CoV-2

Hasta el 1ro de septiembre del 2020, en la República Dominicana se han reportado 95,627 casos confirmados (648 nuevos): 7,446 se encuentran en aislamiento hospitalario, 16,897 en aislamiento domiciliario, 69,519 recuperados y 1,765 fallecidos (27 notificados nuevos), letalidad = 1.85%; por millón de habitantes, la tasa de mortalidad es de 168.92. **Se encuentran 217 casos en Unidad de Cuidados Intensivos; 42.86% en centros del Gran Santo Domingo, 29.49% en Santiago y 8.76% en Duarte.** El 51.03% (48,801) son hombres y el 68.93% (65,920) de los casos se concentra en 12 municipios. En búsqueda activa (en bases de datos y establecimientos) se han identificado y notificado 388 trabajadores de la salud positivos para COVID-19 desde inicios de la pandemia, de los cuales 65.97% (256) corresponden al sexo femenino. En las últimas 4 semanas, la positividad de las muestras procesadas es de 27.83%

Figura 1. Tendencia de los casos y positividad de COVID-19, República Dominicana, al 01/9/2020



## Enfermedad por Coronavirus 2019 (COVID-19)

### SITUACIÓN EN LA REPÚBLICA DOMINICANA

**Tabla 1.** Casos, defunciones y positividad por COVID-19 según provincia de residencia, República Dominicana, al 01/9/2020

Provincia	Muestras procesadas <sup>a</sup>	Casos (n) <sup>b</sup>					Defunciones (n) <sup>b</sup>	
		Nuevos	Acumulados	Incidencia Acumulada <sup>c</sup>	Positividad (% <sup>d</sup> )	Recuperados	Nuevos	Acumulados
01 Distrito Nacional	122,234	220	27,221	2,609.41	22.54	21,076	4	328
02 Azua	5,487	2	1,677	754.54	36.76	1,219	0	20
03 Baoruco	704	0	399	395.03	69.13	194	0	4
04 Barahona	3,989	0	1,372	725.25	52.71	899	0	16
05 Dajabón	357	0	166	249.75	50.00	141	0	5
06 Duarte	12,367	24	2,337	781.83	28.10	1,569	0	106
07 Elías Piña	604	0	211	332.80	44.17	138	0	4
08 El Seibo	720	0	326	348.63	30.94	202	0	2
09 Espaillat	4,146	10	1,518	632.91	37.01	965	6	56
10 Independencia	331	0	195	333.77	65.57	159	0	5
11 La Altagracia	13,739	29	3,393	960.09	28.92	2,637	4	31
12 La Romana	8,698	18	2,046	750.56	27.34	1,601	0	33
13 La Vega	15,117	44	3,453	839.55	30.06	2,498	0	78
14 María Trinidad Sánchez	3,500	3	1,071	759.05	38.73	650	0	9
15 Monte Cristi	692	0	264	225.22	44.44	140	0	8
16 Pedernales	609	0	432	1,234.39	86.09	357	0	3
17 Peravia	4,714	13	1,001	507.00	27.38	676	2	36
18 Puerto Plata	6,599	9	1,743	523.08	29.19	1,173	0	90
19 Hermanas Mirabal	1,679	0	435	472.07	34.43	328	0	22
20 Samaná	875	2	265	236.27	40.70	152	0	3
21 San Cristóbal	12,622	21	3,596	564.14	29.26	2,839	1	99
22 San Juan	5,929	4	1,423	641.75	34.70	896	1	24
23 San Pedro de Macorís	6,111	17	1,393	456.77	27.92	944	1	31
24 Sánchez Ramírez	4,084	3	1,384	910.66	40.88	939	1	16
25 Santiago	34,930	67	10,488	1,003.47	32.90	7,030	5	242
26 Santiago Rodríguez	1,117	0	378	660.08	34.08	325	0	8
27 Valverde	1,221	0	422	238.80	27.78	321	0	24
28 Monseñor Nouel	3,677	1	1,047	600.76	35.50	752	0	18
29 Monte Plata	826	3	216	113.07	27.10	151	0	13
30 Hato Mayor	463	2	162	188.89	29.14	65	2	9
31 San José de Ocoa	954	0	363	667.22	51.89	275	0	11
32 Santo Domingo	83,661	162	20,433	703.13	26.19	17,064	0	411
99 No especificado -	13,365	-6	4,797	-	37.72	1,144	0	0
<b>Total</b>	<b>376,121</b>	<b>648</b>	<b>95,627</b>	<b>915.22</b>	<b>27.83</b>	<b>69,519</b>	<b>27</b>	<b>1,765</b>

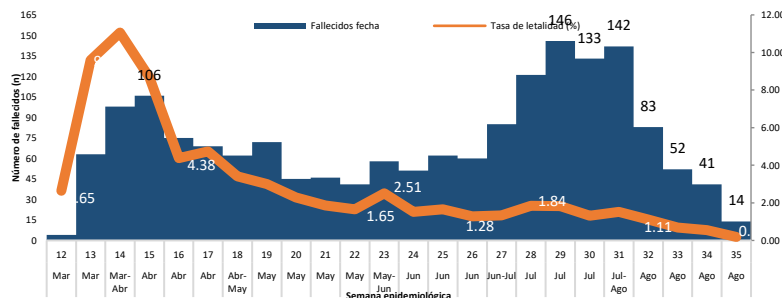
<sup>a</sup>Incluye casos positivos y negativos a SARS-CoV-2; <sup>b</sup>Incluye casos confirmados y probables; <sup>c</sup>Casos por 100,000 habitantes

<sup>d</sup>Últimas 4 semanas por fecha de confirmación de laboratorio; <sup>e</sup>Pendientes verificación territorial

\*

## Enfermedad por Coronavirus 2019 (COVID-19)

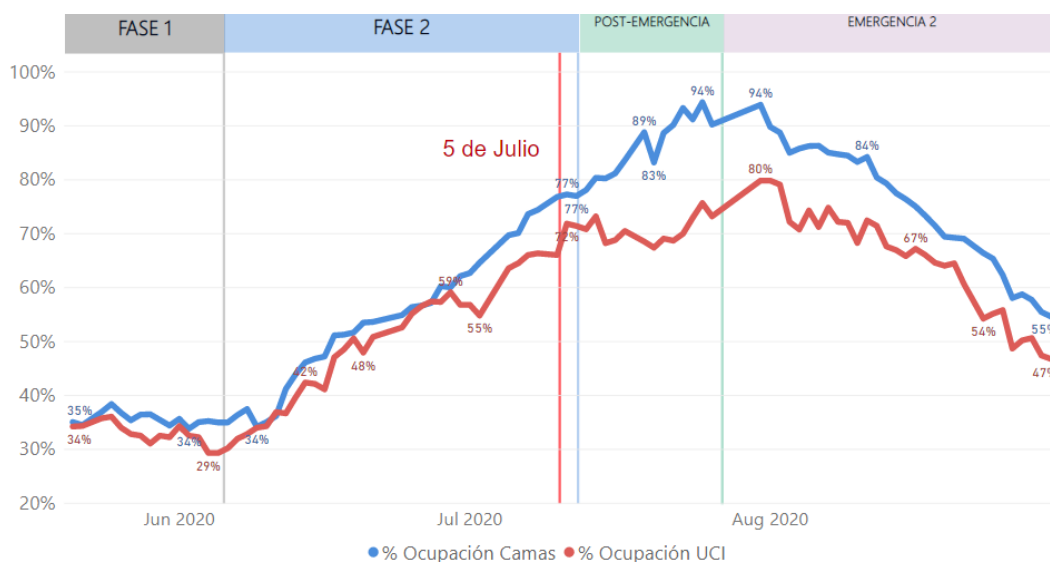
**Figura 2.** Defunciones y tasa de letalidad por COVID-19 según semana epidemiológica. República Dominicana, al 01/9/2020.



Hasta el 1ro de septiembre del 2020, se han reportado 1,765 defunciones. Por lugar de residencia, el 71.16% (1,256) de los fallecidos corresponden a 12 municipios. La mediana de edad de los fallecidos es de 68 años, rango intercuartílico de 54 a 77 años. El 65.89% (1,163) son hombres. Comorbilidades de los fallecidos: hipertensión arterial (36.94%) y diabetes (23.51%).

\*

**Figura 3.** Comportamiento de las hospitalizaciones, ocupación UCI y Ventiladores para COVID 19. República Dominicana, al 01/9/2020



Fuente: Reporte Centros de Salud Públicos y Privados.

En el Ministerio de Salud Pública está trabajando en un nuevo formato y periodicidad del Boletín Especial COVID-19. La plataforma digital permitirá visualizar de una forma más interactiva los datos relacionados a la pandemia en la República Dominicana.

\*Fuente: Sistema Nacional de Vigilancia Epidemiológica (SINAVE)