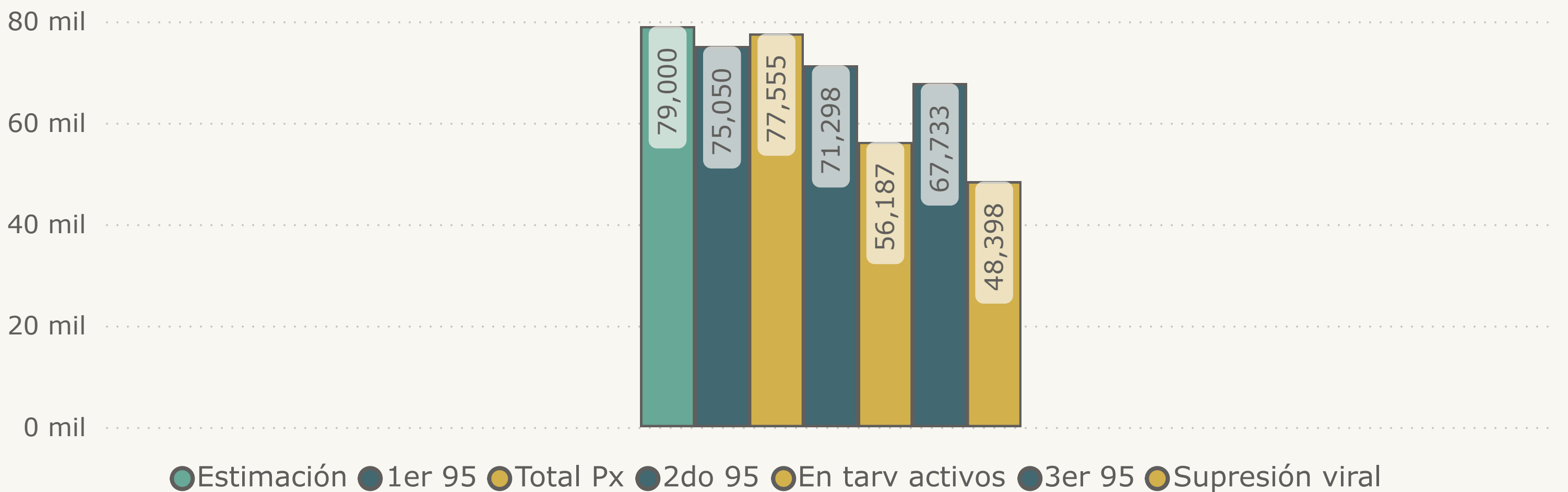


La **Estimación Nacional 2022**, de personas que viven con VIH en la República Dominicana es de **79,000**, a la fecha: **(30/08/2024)**, **77,555** personas conocen su estado serológico y están vinculadas a **87** establecimientos de salud que brindan servicios de VIH.

Pacientes en los servicios según estatus

Servicio Estatus	Adultos		Pediátricos		Total	
	Conteo	%	Conteo	%	Conteo	%
<input type="checkbox"/> Activos	56,103	72.34%	523	0.67%	56,626	73.01%
Px. Activos en Tratamiento	55,677	71.79%	510	0.66%	56,187	72.45%
Px. Activos en Seguimiento Clínico	426	0.55%	13	0.02%	439	0.57%
<input type="checkbox"/> Inactivos	20,701	26.69%	228	0.29%	20,929	26.99%
Px. Inactivos en Tratamiento	19,815	25.55%	205	0.26%	20,020	25.81%
Px. Inactivos en Seguimiento Clínico	886	1.14%	23	0.03%	909	1.17%
Total	76,804	99.03%	751	0.97%	77,555	100.00%

Cascada de tratamiento



Cumplimiento Metas 95 - 95 - 95:

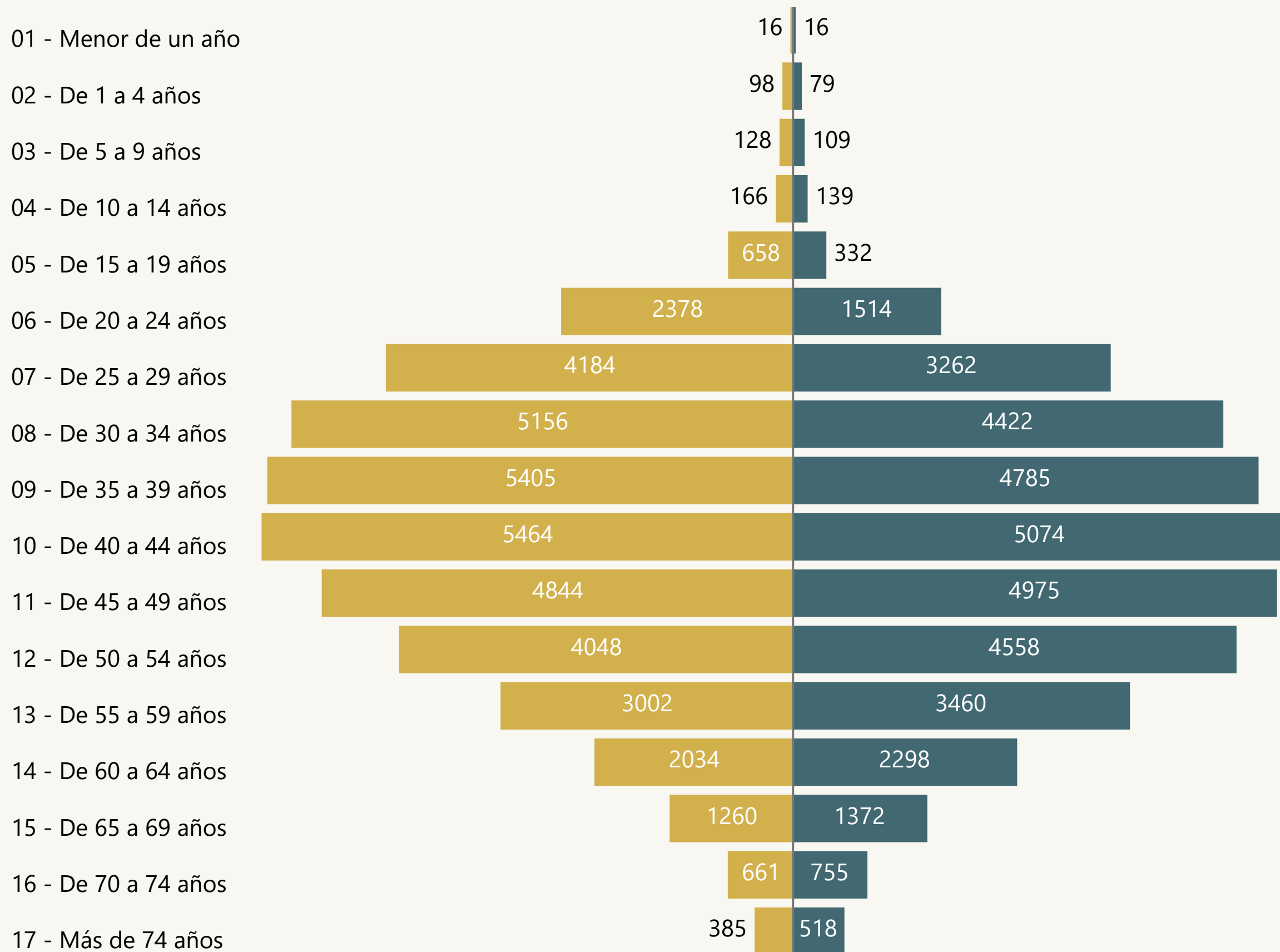
103.34 % (77,555 / 1er 95 75,050)
78.81 % (56,187 / 2do 95 71,298)
71.45 % (48,398 / 3er 95 67,733)

Cobertura de Estimación Nacional

98.17 % (77,555 / 79,000) conocen su estado serológico
71.12 % (56,187 / 79,000) en TARV activos
61.26 % (48,398 / 79,000) con supresión viral

Pacientes por grupos etarios y sexo

● F ● M

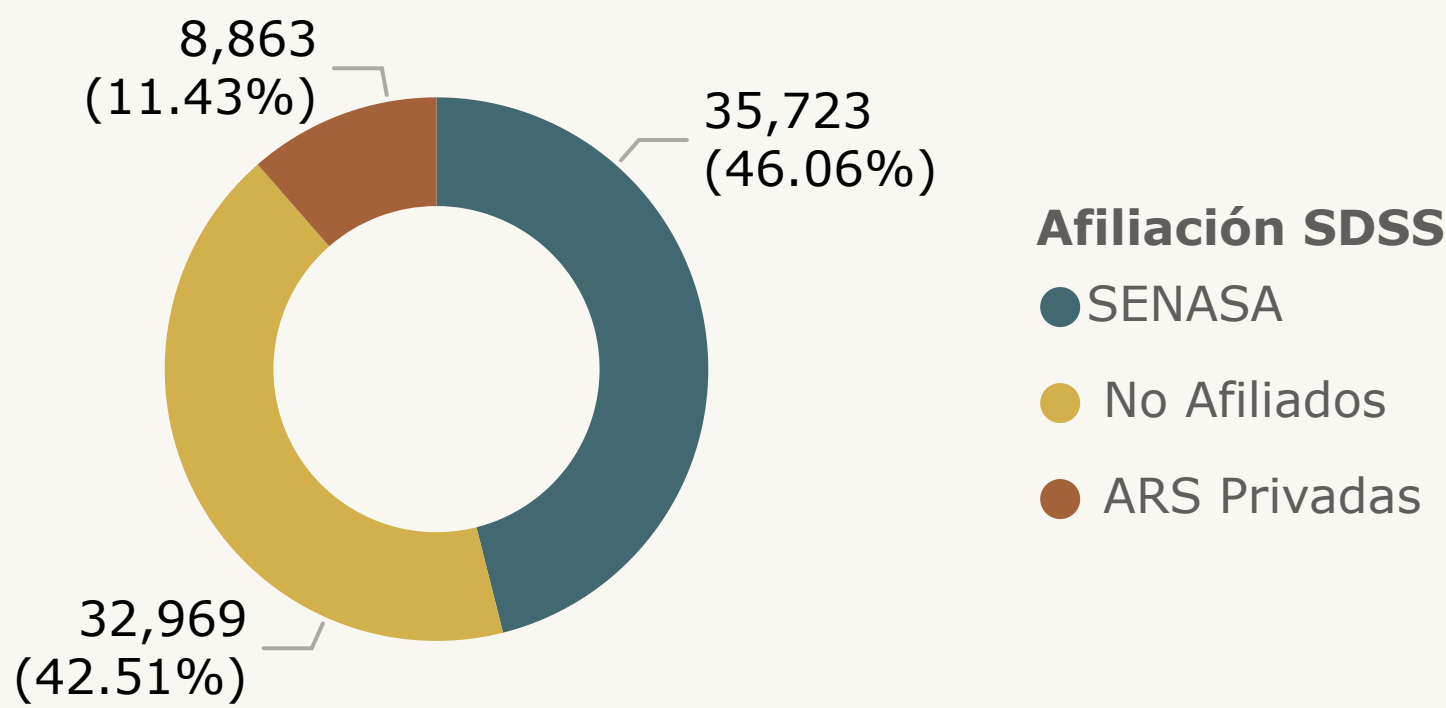
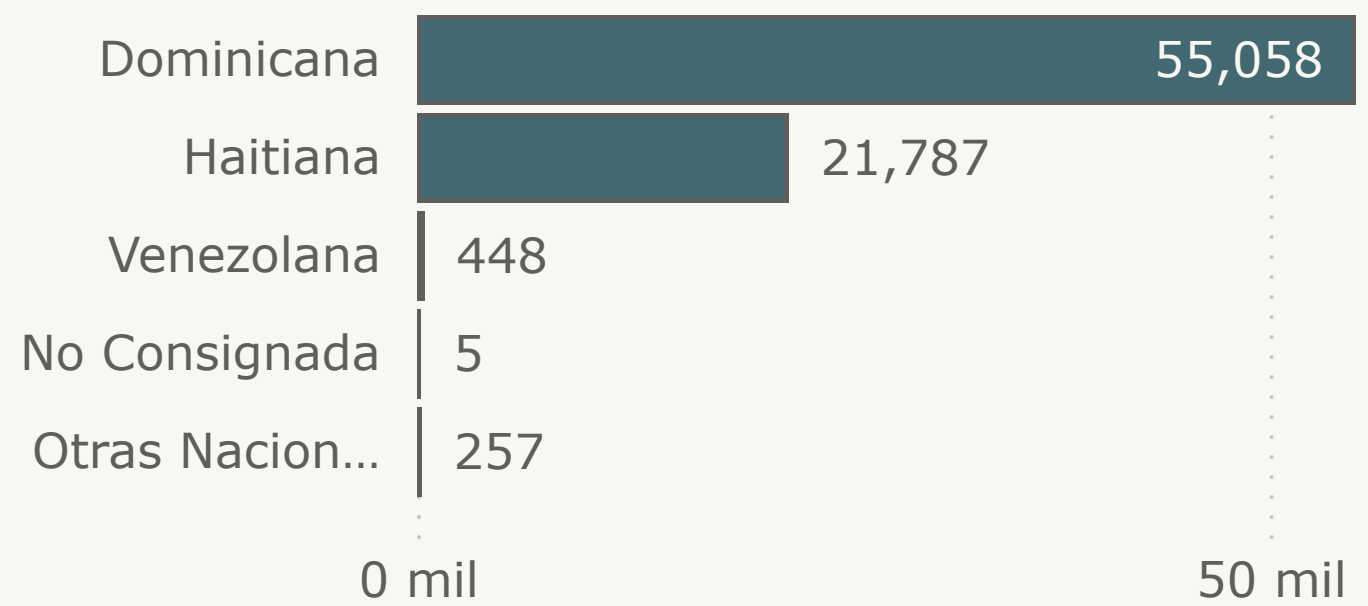


Continuo de atención por grupos etarios

Servicio	Total Px	En tarv	Px en tarv activos	Con supresión viral
<input type="checkbox"/> Pediátricos	751	704	510	336
01 - Menor de un año	32	24	22	7
02 - De 1 a 4 años	177	161	99	57
03 - De 5 a 9 años	237	223	155	96
04 - De 10 a 14 años	305	296	234	176
<input type="checkbox"/> Adultos	76,804	74,296	55,677	48,062
05 - De 15 a 19 años	990	918	628	414
06 - De 20 a 24 años	3,892	3,623	2,226	1,625
07 - De 25 a 29 años	7,446	7,009	4,402	3,440
08 - De 30 a 34 años	9,578	9,137	6,130	5,006
09 - De 35 a 39 años	10,190	9,820	6,905	5,791
10 - De 40 a 44 años	10,538	10,230	7,664	6,634
11 - De 45 a 49 años	9,819	9,589	7,628	6,759
12 - De 50 a 54 años	8,606	8,443	6,953	6,253
13 - De 55 a 59 años	6,462	6,361	5,387	4,950
14 - De 60 a 64 años	4,332	4,273	3,613	3,335
15 - De 65 a 69 años	2,632	2,595	2,225	2,059
16 - De 70 a 74 años	1,416	1,404	1,189	1,119
17 - Más de 74 años	903	894	727	677
Total	77,555	75,000	56,187	48,398

Pacientes según nacionalidad

Nacionalidad	Conteo	%
Dominicana	55,058	70.99%
Haitiana	21,787	28.09%
Venezolana	448	0.58%
No Consignada	5	0.01%
Otras Nacionalidades	257	0.33%
Total	77,555	100.00%

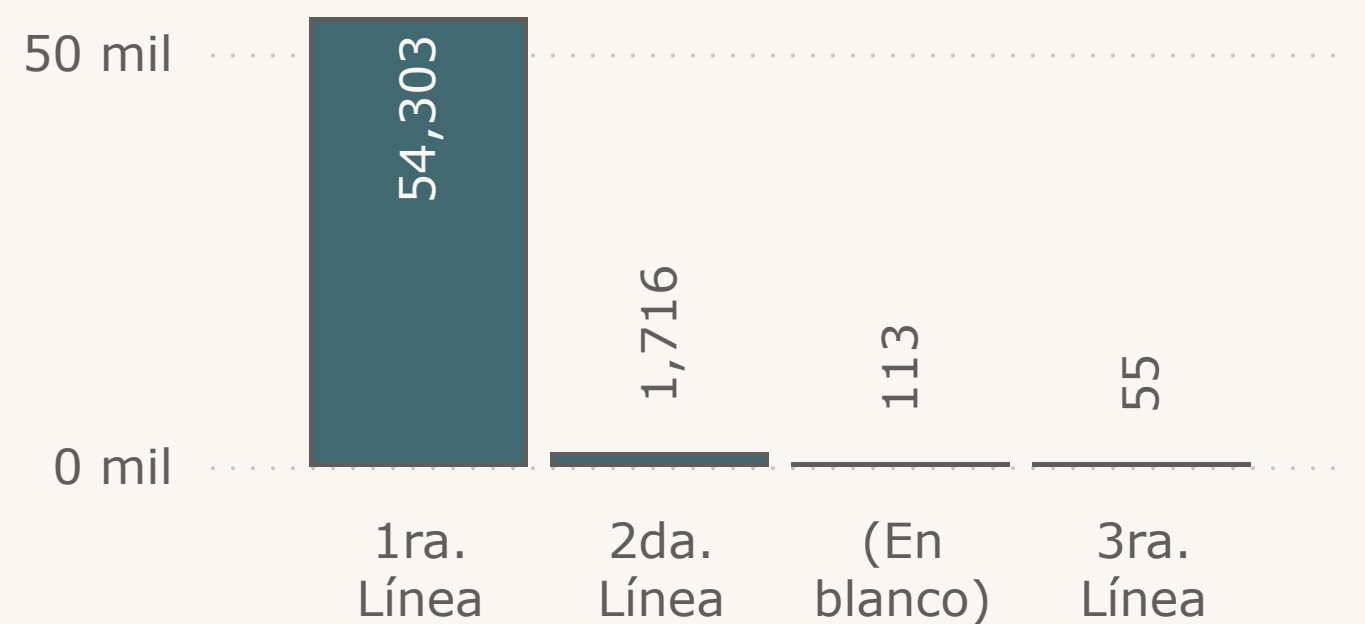


Pacientes según aseguramiento

Afiliación SDSS	Conteo	%
SENASA	35,723	46.06%
No Afiliados	32,969	42.51%
ARS Privadas	8,863	11.43%
Total	77,555	100.00%

Px por líneas de tarv y meses de dispensación

Línea de Tratamiento	1	2	3	6	Total
1ra. Línea	5,753	5,663	34,642	8,245	54,303
2da. Línea	273	213	1,057	173	1,716
3ra. Línea	19	6	113	2	113
Total	6,045	5,882	35,840	8,420	56,187



Carga Viral en últimos 12 meses

77,555


Total Px

53,833

Px con CV últimos 12 meses

69.41%

% Px con CV últimos 12 meses



Pacientes por líneas y esquemas, según tiempo de dispensación en meses


Estatus	1	2	3	6	Total
<input type="checkbox"/> Px. Activos en Tratamiento	6,045	5,882	35,840	8,420	56,187
<input type="checkbox"/> 1ra. Línea	5,753	5,663	34,642	8,245	54,303
<input type="checkbox"/> Tenofovir/Emtricitabina+Dolutegravir	4,731	4,495	25,893	5,815	40,934
<input type="checkbox"/> Tenofovir/Lamivudina/Efavirenz	328	353	3,273	1,303	5,257
<input type="checkbox"/> Tenofovir/Lamivudina+Dolutegravir	145	112	2,313	552	3,122
<input type="checkbox"/> Abacavir/Lamivudina+Dolutegravir	266	373	1,636	268	2,543
<input type="checkbox"/> Tenofovir/Emtricitabina+Efavirenz	232	288	1,336	288	2,144
<input type="checkbox"/> Abacavir/Lamivudina+Efavirenz	33	18	113	18	182
<input type="checkbox"/> Zidovudina/Lamivudina+Dolutegravir	11	13	12	1	37
<input type="checkbox"/> Zidovudina/Lamivudina+Efavirenz	4	3	10		17
<input type="checkbox"/> TENOFOVIR/EMTRICITABINA 300 MG + 200 MG TAB --- EFAVIRENZ 600 MG TAB				15	15
<input type="checkbox"/> TENOFOVIR/LAMIVUDINA 300 MG + 300 MG TAB --- EFAVIRENZ 600 MG TAB				13	13
<input type="checkbox"/> Zidovudina/Lamivudina/Nevirapina	3	8	2		13
<input type="checkbox"/> EFAVIRENZ 600 MG TAB --- TENOFOVIR/EMTRICITABINA 300 MG + 200 MG TAB				6	6
<input type="checkbox"/> EFAVIRENZ 600 MG TAB --- TENOFOVIR/LAMIVUDINA 300 MG + 300 MG TAB				4	4
<input type="checkbox"/> ZIDOVDINA/LAMIVUDINA/NEVIRAPINA 300 MG + 150 MG + 200 MG TAB				4	4
<input type="checkbox"/> ABACAVIR/LAMIVUDINA 600 + 300 MG TAB --- EFAVIRENZ 600 MG TAB				3	3
<input type="checkbox"/> ZIDOVDINA/LAMIVUDINA 300 MG + 150 MG TAB --- EFAVIRENZ 600 MG TAB				3	3
<input type="checkbox"/> EFAVIRENZ 600 MG TAB --- ZIDOVDINA/LAMIVUDINA 300 MG + 150 MG TAB				1	1
<input type="checkbox"/> LOPINAVIR/RITONAVIR 200 MG + 50 MG TAB --- TENOFOVIR/EMTRICITABINA 300 MG + 200 MG TAB				1	1
<input type="checkbox"/> 64936				1	1
CENTRO SANITARIO DE SANTO DOMINGO				1	1
<input type="checkbox"/> LOPINAVIR/RITONAVIR 200 MG + 50 MG TAB --- TENOFOVIR/LAMIVUDINA 300 MG + 300 MG TAB				1	1
<input type="checkbox"/> LOPINAVIR/RITONAVIR 80 MG + 20 MG SOL. ORAL --- ZIDOVDINA/LAMIVUDINA 60 MG + 30 MG TAB				1	1
<input type="checkbox"/> TENOFOVIR/EMTRICITABINA 300 MG + 200 MG TAB				1	1
<input type="checkbox"/> ZIDOVDINA/LAMIVUDINA 60 MG + 30 MG TAB --- EFAVIRENZ 200 MG TAB				1	1
<input type="checkbox"/> 2da. Línea	273	213	1,057	173	1,716
<input type="checkbox"/> Tenofovir/Emtricitabina+Atazanavir/Ritonavir	183	133	663	118	1,097
<input type="checkbox"/> Abacavir/Lamivudina+Atazanavir/Ritonavir	63	63	246	36	408
<input type="checkbox"/> Tenofovir/Lamivudina+Atazanavir/ritonavir	19	11	132	19	181
<input type="checkbox"/> Abacavir/Lamivudina+Lopinavir/ritonavir	5	4	5		14
<input type="checkbox"/> Zidovudina/Lamivudina+Atazanavir/Ritonavir	3	2	1		6
<input type="checkbox"/> TENOFOVIR/LAMIVUDINA 300 MG + 300 MG TAB --- LOPINAVIR/RITONAVIR 200 MG + 50 MG TAB				3	3
<input type="checkbox"/> ABACAVIR/LAMIVUDINA 600 + 300 MG TAB --- LOPINAVIR/RITONAVIR 200 MG + 50 MG TAB				2	2
<input type="checkbox"/> TENOFOVIR/EMTRICITABINA 300 MG + 200 MG TAB --- ATAZANAVIR/RITONAVIR 300 MG + 100 MG TAB				1	1
<input type="checkbox"/> TENOFOVIR/EMTRICITABINA 300 MG + 200 MG TAB --- LOPINAVIR/RITONAVIR 200 MG + 50 MG TAB				1	1
<input type="checkbox"/> TENOFOVIR/LAMIVUDINA 300 MG + 300 MG TAB --- ATAZANAVIR/RITONAVIR 300 MG + 100 MG TAB				1	1
<input type="checkbox"/> ZIDOVDINA/LAMIVUDINA 300 MG + 150 MG TAB --- LOPINAVIR/RITONAVIR 200 MG + 50 MG TAB				1	1
<input type="checkbox"/> Zidovudina/Lamivudina+Lopinavir/ritonavir				1	1
<input type="checkbox"/>				113	113
<input type="checkbox"/>				113	113
<input type="checkbox"/> 3ra. Línea	19	6	28	2	55
<input type="checkbox"/> Tenofovir/Emtricitabina+Raltegravir	12	4	10		26
<input type="checkbox"/> Tenofovir/Emtricitabina+Darunavir/Ritonavir	2	2	4	1	9
Total	6,045	5,882	35,840	8,420	56,187



Sistema de Registro Nacional de Atención Integral (SIRNAI)

Módulo FAPS - Atenciones a Poblaciones Claves

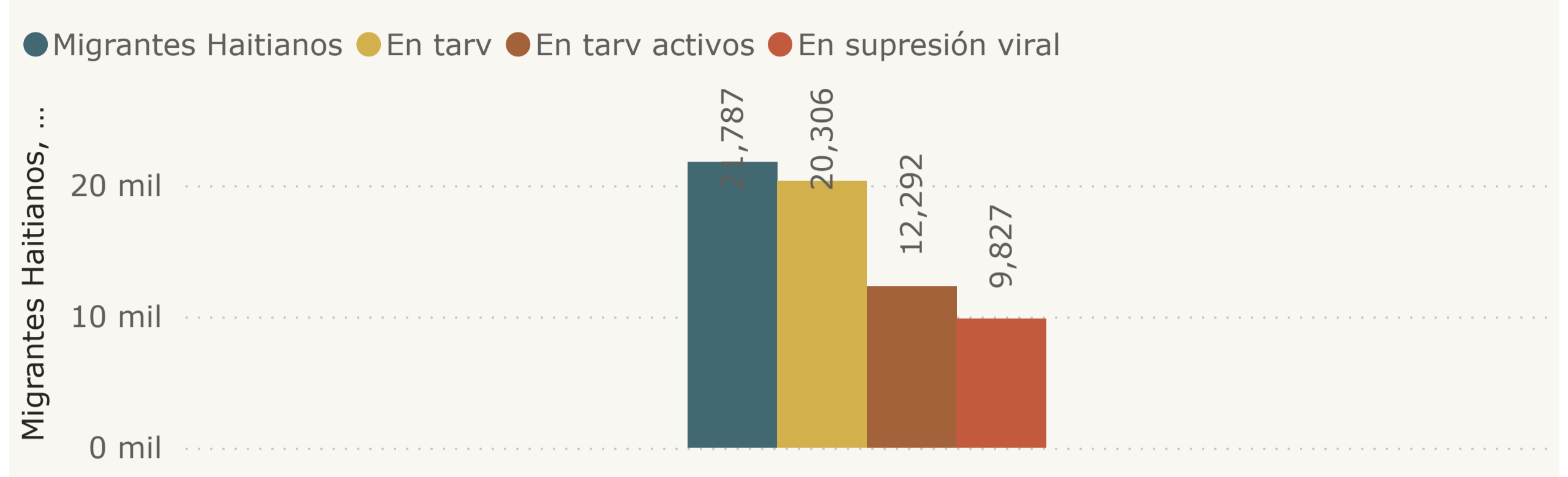
Año: 2024
 Mes: 8



Migrantes Haitianos

	Caracterizado	No Caracterizado	Total
Migrantes Haitianos	17,781	4,006	21,787
En tarv	16,930	3,376	20,306
% en tarv	95.21 %	84.27 %	93.20 %
En tarv activos	10,560	1,732	12,292
% en tarv activos	59.39%	43.24%	56.42%
En supresión viral	8,567	1,260	9,827
% en supresión viral	81.13 %	72.75 %	79.95 %

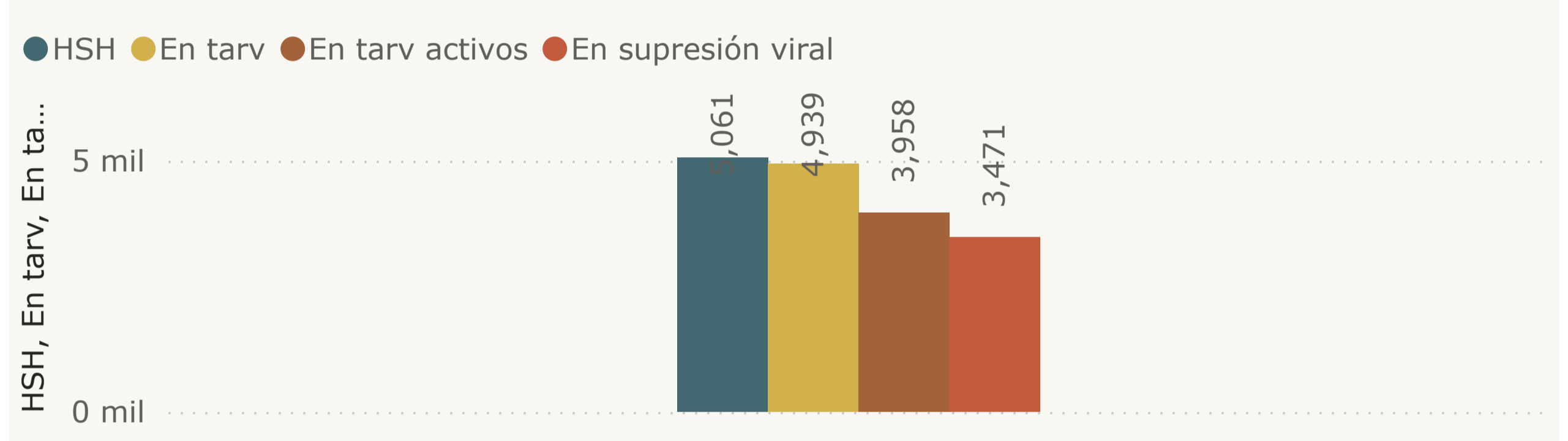
Migrantes Haitianos



HSH

HSH	5,061
En tarv	4,939
% en tarv	97.59 %
En tarv activos	3,958
% en tarv activos	78.21%
En supresión viral	3,471
% en supresión viral	87.70 %

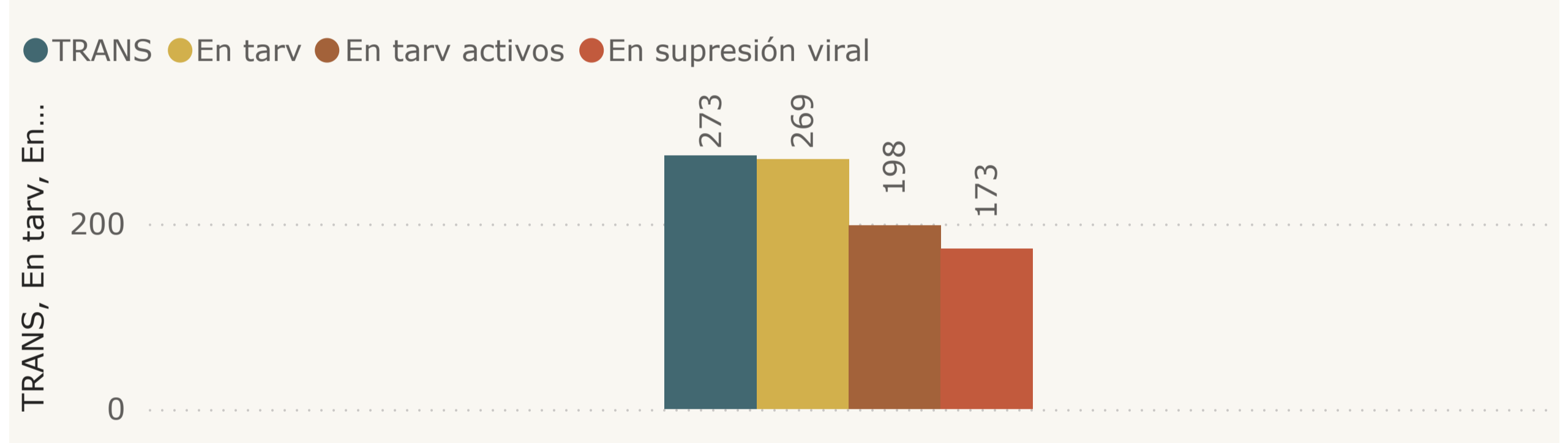
HSH



Trans

TRANS	273
En tarv	269
% en tarv	98.53 %
En tarv activos	198
% en tarv activos	72.53%
En supresión viral	173
% En supresión viral	87.37 %

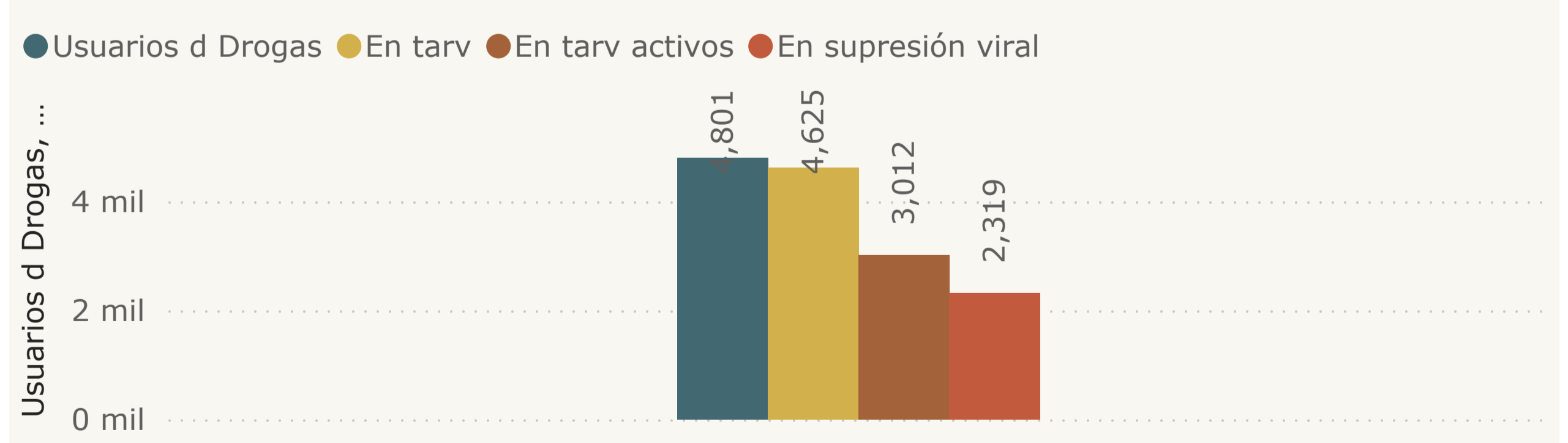
Trans



Usuarios de Drogas

	No Endovenosa	Venosa	Total
Usuarios de Drogas	437	4,364	4,801
En tarv	417	4,208	4,625
% en tarv	95.42 %	96.43 %	96.33 %
En tarv activos	285	2,727	3,012
% en tarv activos	65.22%	62.49%	62.74%
En supresión viral	232	2,087	2,319
% en supresión viral	81.40 %	76.53 %	76.99 %

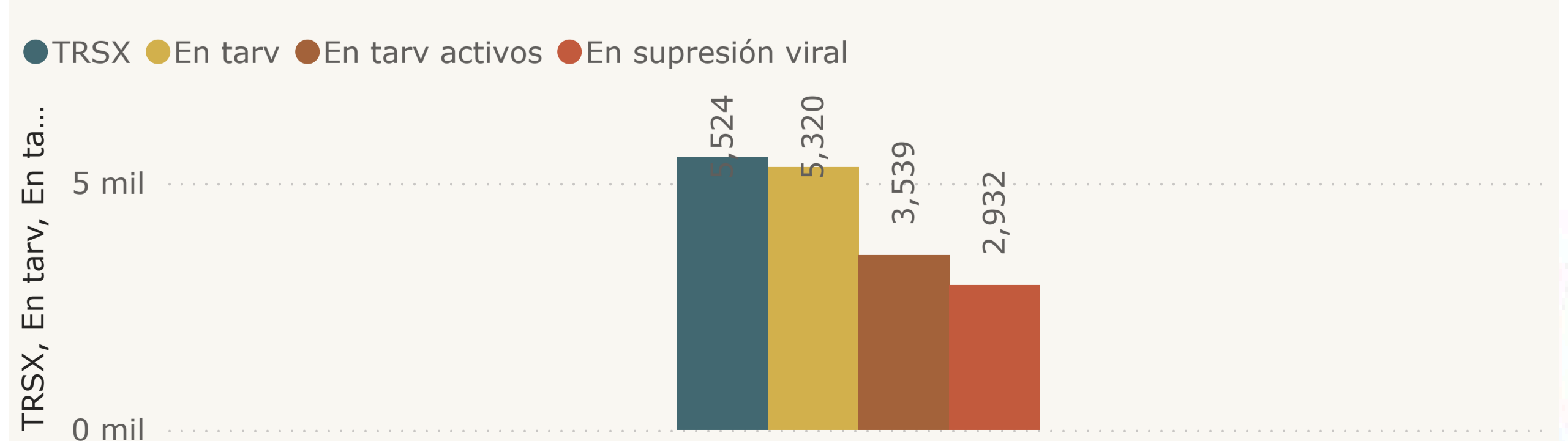
Usuarios de Drogas




TRSX

	F	M	Total
TRSX	2,143	3,381	5,524
En tarv	2,072	3,248	5,320
% en tarv	96.69 %	96.07 %	96.31 %
En tarv activos	1,266	2,273	3,539
% en tarv activos	59.08%	67.23%	64.07%
En supresión viral	1,034	1,898	2,932
% en supresión viral	81.67 %	83.50 %	82.85 %

TRSX





Continuo de atención por establecimientos


REGIONES	Total Px	Px en tarv	1er. 95	Px en tarv activos	2do. 95	Px en tarv con supresión viral	3er. 95
REGION 0	36,828	35,330	95.93 %	26,427	74.80 %	23,033	87.16%
ACTIVO 20 30 SAI	1,496	1,476	98.66 %	1,238	83.88 %	1,133	91.52%
AID for AIDS	1,816	1,734	95.48 %	1,558	89.85 %	1,329	85.30%
CENTRAL FUERZA ARMADA	418	414	99.04 %	383	92.51 %	353	92.17%
CENTRO DE ATENCION Y ESPECIALIDADES CAE	1,221	1,180	96.64 %	827	70.08 %	706	85.37%
CENTRO DE ORIENTACION E INVESTIGACION INTEGRAL COIN	3,784	3,483	92.05 %	2,424	69.60 %	2,084	85.97%
CENTRO PRIMER NIVEL Y ESPECIALIZADO LOTES Y SERVICIOS	2,162	2,106	97.41 %	1,406	66.76 %	1,222	86.91%
CENTRO SANITARIO DE SANTO DOMINGO	5,072	4,975	98.09 %	4,017	80.74 %	3,622	90.17%
CONSULTORIO ONG CASA ROSADA	12	12	100.00 %	11	91.67 %	11	100.00%
CPN LAS CINCO CASAS	1,942	1,835	94.49 %	1,861	101.42 %	1,662	89.31%
DR ANGEL CONTRERAS	493	471	95.54 %	335	71.13 %	299	89.25%
DR FRANCISCO VICENTE CASTRO SANDOVAL	628	601	95.70 %	461	76.71 %	357	77.44%
DR JOSE MANUEL RODRIGUEZ JIMENES	608	592	97.37 %	456	77.03 %	416	91.23%
DR ROBERT REID CABRAL	323	319	98.76 %	209	65.52 %	148	70.81%
DR VINICIO CALVENTI	2,136	2,056	96.25 %	1,507	73.30 %	1,295	85.93%
DRA EVANGELINA RODRIGUEZ PEROZO	3	3	100.00 %	1	33.33 %	0	0.00%
EL ALMIRANTE	5	4	80.00 %	1	25.00 %	0	0.00%
ENGOMBE	20	11	55.00 %	3	27.27 %	0	0.00%
EVANGELINA RODRIGUEZ PRO FAMILIA	631	626	99.21 %	511	81.63 %	454	88.85%
INSTITUTO DE SEXUALIDAD HUMANA	144	142	98.61 %	131	92.25 %	122	93.13%
INSTITUTO DERMATOLOGICO DOMINICANO	928	923	99.46 %	834	90.36 %	798	95.68%
INSTITUTO DOMINICANO DE ESTUDIOS VIROLOGICO IDEV	3,250	3,209	98.74 %	2,001	62.36 %	1,789	89.41%
MATERNIDAD NUESTRA SENORA DE LA ALTAGRACIA	215	177	82.33 %	86	48.59 %	54	62.79%
MATERNO DR REYNALDO ALMANZAR	34	33	97.06 %	11	33.33 %	10	90.91%
MOSCTHA MOVIMIENTO SOCIO CULTURAL TRABAJADORES HATIANOS	1,906	1,672	87.72 %	868	51.91 %	661	76.15%
PALAVE	118	110	93.22 %	76	69.09 %	66	86.84%
PENAL DE LA VICTORIA	103	99	96.12 %	0	0.00 %	0	0.00%
POLICIA NACIONAL HOSGEPOL	362	359	99.17 %	289	80.50 %	258	89.27%
RAMON DE LARA	555	544	98.02 %	396	72.79 %	328	82.83%
SALVADOR B GAUTIER	659	645	97.88 %	517	80.16 %	481	93.04%
SAN LORENZO DE LOS MINA MATERNO INFANTIL	492	454	92.28 %	98	21.59 %	56	57.14%
SEMMA	138	138	100.00 %	117	84.78 %	102	87.18%
YAMASA	213	206	96.71 %	174	84.47 %	142	81.61%
YOLANDA GUZMAN	4,941	4,721	95.55 %	3,620	76.68 %	3,075	84.94%
REGION 1	3,108	3,065	98.62 %	2,245	73.25 %	1,795	79.96%
BARSEQUILLO	3	3	100.00 %	0	0.00 %	0	0.00%
Total	77,555	75,000	96.71 %	56,187	74.92 %	48,398	86.14%



Sistema de Registro Nacional de Atención Integral (SIRNAI)

Módulo FAPPS - Estatus de pacientes por SAI

Año: 2024 Mes: 8



Estatus de pacientes por establecimientos


Estatus REGIONES	Px. Activos en Seguimiento Clínico		Px. Activos en Tratamiento		Px. Inactivos en Seguimiento Clínico		Px. Inactivos en Tratamiento		Total	
	Conteo	%	Conteo	%	Conteo	%	Conteo	%	Conteo	%
REGION 0	216	0.59%	26,427	71.76%	430	1.17%	9,755	26.49%	36,828	100.00%
ACTIVO 20 30 SAI	1	0.07%	1,238	82.75%	12	0.80%	245	16.38%	1,496	100.00%
AID for AIDS	6	0.33%	1,558	85.79%	11	0.61%	241	13.27%	1,816	100.00%
CENTRAL FUERZA ARMADA			383	91.63%	1	0.24%	34	8.13%	418	100.00%
CENTRO DE ATENCION Y ESPECIALIDADES CAE	5	0.41%	827	67.73%	22	1.80%	367	30.06%	1,221	100.00%
CENTRO DE ORIENTACION E INVESTIGACION INTEGRAL COIN	45	1.19%	2,424	64.06%	114	3.01%	1,201	31.74%	3,784	100.00%
CENTRO PRIMER NIVEL Y ESPECIALIZADO LOTES Y SERVICIOS	7	0.32%	1,406	65.03%	25	1.16%	724	33.49%	2,162	100.00%
CENTRO SANITARIO DE SANTO DOMINGO	23	0.45%	4,017	79.20%	64	1.26%	968	19.09%	5,072	100.00%
CONSULTORIO ONG CASA ROSADA			11	91.67%			1	8.33%	12	100.00%
CPN LAS CINCO CASAS			1,861	95.83%	1	0.05%	80	4.12%	1,942	100.00%
DR ANGEL CONTRERAS			335	67.95%	2	0.41%	156	31.64%	493	100.00%
DR FRANCISCO VICENTE CASTRO SANDOVAL	1	0.16%	461	73.41%	16	2.55%	150	23.89%	628	100.00%
DR JOSE MANUEL RODRIGUEZ JIMENES			456	75.00%	16	2.63%	136	22.37%	608	100.00%
DR ROBERT REID CABRAL			209	64.71%	4	1.24%	110	34.06%	323	100.00%
DR VINICIO CALVENTI	9	0.42%	1,507	70.55%	11	0.51%	609	28.51%	2,136	100.00%
DRA EVANGELINA RODRIGUEZ PEROZO			1	33.33%			2	66.67%	3	100.00%
EL ALMIRANTE			1	20.00%			4	80.00%	5	100.00%
ENGOMBE			3	15.00%			17	85.00%	20	100.00%
EVANGELINA RODRIGUEZ PRO FAMILIA	1	0.16%	511	80.98%	3	0.48%	116	18.38%	631	100.00%
INSTITUTO DE SEXUALIDAD HUMANA	1	0.69%	131	90.97%	1	0.69%	11	7.64%	144	100.00%
INSTITUTO DERMATOLOGICO DOMINICANO			834	89.87%	3	0.32%	91	9.81%	928	100.00%
INSTITUTO DOMINICANO DE ESTUDIOS VIROLOGICO IDEV	4	0.12%	2,001	61.57%	22	0.68%	1,223	37.63%	3,250	100.00%
MATERNIDAD NUESTRA SENORA DE LA ALTAGRACIA			86	40.00%	9	4.19%	120	55.81%	215	100.00%
MATERNO DR REYNALDO ALMANZAR	1	2.94%	11	32.35%			22	64.71%	34	100.00%
MOSCTHA MOVIMIENTO SOCIO CULTURAL TRABAJADORES HATIANOS	24	1.26%	868	45.54%	20	1.05%	994	52.15%	1,906	100.00%
PALAVE	2	1.69%	76	64.41%	6	5.08%	34	28.81%	118	100.00%
PENAL DE LA VICTORIA					2	1.94%	101	98.06%	103	100.00%
POLICIA NACIONAL HOSGEPOL			289	79.83%	1	0.28%	72	19.89%	362	100.00%
RAMON DE LARA	3	0.54%	396	71.35%	3	0.54%	153	27.57%	555	100.00%
SALVADOR B GAUTIER	10	1.52%	517	78.45%	4	0.61%	128	19.42%	659	100.00%
SAN LORENZO DE LOS MINA MATERNO INFANTIL	1	0.20%	98	19.92%	10	2.03%	383	77.85%	492	100.00%
SEMMA			117	84.78%			21	15.22%	138	100.00%
YAMASA	1	0.47%	174	81.69%	4	1.88%	34	15.96%	213	100.00%
YOLANDA GUZMAN	71	1.44%	3,620	73.26%	43	0.87%	1,207	24.43%	4,941	100.00%
REGION 1	5	0.16%	2,245	72.23%	11	0.35%	847	27.25%	3,108	100.00%
BARSEQUILLO							3	100.00%	3	100.00%
JUAN PABLO PINA	1	0.06%	1,296	71.37%	2	0.11%	517	28.47%	1,816	100.00%
NUESTRA SENORA DE REGLA	3	0.40%	574	76.94%	7	0.94%	162	21.72%	746	100.00%
SAN JOSE			114	59.38%	2	1.04%	76	39.58%	192	100.00%
VILLA ALTAGRACIA	1	0.28%	261	74.36%			89	25.36%	351	100.00%
REGION 2	71	0.52%	10,068	74.08%	157	1.16%	3,294	24.24%	13,590	100.00%
Total	439	0.57%	56,187	72.45%	909	1.17%	20,020	25.81%	77,555	100.00%



Sistema de Registro Nacional de Atención Integral (SIRNAI)

Módulo FAPPS - Estatus de pacientes por SAI según nacionalidad

Año: 2024 Mes: 8



Estatus de pacientes por establecimientos

Estatus	Px. Activos en Seguimiento Clínico		Px. Activos en Tratamiento		Px. Inactivos en Seguimiento Clínico		Px. Inactivos en Tratamiento		Total	
REGIONES	Conteo	%	Conteo	%	Conteo	%	Conteo	%	Conteo	%
<input type="checkbox"/> REGION 0	216	0.59%	26,427	71.76%	430	1.17%	9,755	26.49%	36,828	100.00%
<input type="checkbox"/> ACTIVO 20 30 SAI	1	0.07%	1,238	82.75%	12	0.80%	245	16.38%	1,496	100.00%
Dominicana	1	0.09%	901	82.13%	8	0.73%	187	17.05%	1,097	100.00%
Haitiana			326	84.90%	4	1.04%	54	14.06%	384	100.00%
Venezolana			11	78.57%			3	21.43%	14	100.00%
Otras Nacionalidades							1	100.00%	1	100.00%
<input type="checkbox"/> AID for AIDS	6	0.33%	1,558	85.79%	11	0.61%	241	13.27%	1,816	100.00%
Dominicana	1	0.28%	298	83.71%	1	0.28%	56	15.73%	356	100.00%
Haitiana	5	0.34%	1,254	86.42%	10	0.69%	182	12.54%	1,451	100.00%
Venezolana			5	100.00%					5	100.00%
Otras Nacionalidades			1	25.00%			3	75.00%	4	100.00%
<input type="checkbox"/> CENTRAL FUERZA ARMADA			383	91.63%	1	0.24%	34	8.13%	418	100.00%
Dominicana			381	91.81%	1	0.24%	33	7.95%	415	100.00%
Haitiana			1	100.00%					1	100.00%
No Consignada							1	100.00%	1	100.00%
Otras Nacionalidades			1	100.00%					1	100.00%
<input type="checkbox"/> CENTRO DE ATENCION Y ESPECIALIDADES CAE	5	0.41%	827	67.73%	22	1.80%	367	30.06%	1,221	100.00%
Dominicana	5	0.45%	771	70.09%	18	1.64%	306	27.82%	1,100	100.00%
Haitiana			3	18.75%			13	81.25%	16	100.00%
Venezolana			28	44.44%			35	55.56%	63	100.00%
Otras Nacionalidades			25	59.52%	4	9.52%	13	30.95%	42	100.00%
<input type="checkbox"/> CENTRO DE ORIENTACION E INVESTIGACION INTEGRAL COIN	45	1.19%	2,424	64.06%	114	3.01%	1,201	31.74%	3,784	100.00%
Dominicana	24	0.96%	1,883	75.41%	44	1.76%	546	21.87%	2,497	100.00%
Haitiana	21	1.71%	493	40.15%	70	5.70%	644	52.44%	1,228	100.00%
Venezolana			36	83.72%			7	16.28%	43	100.00%
No Consignada							1	100.00%	1	100.00%
Otras Nacionalidades			12	80.00%			3	20.00%	15	100.00%
<input type="checkbox"/> CENTRO PRIMER NIVEL Y ESPECIALIZADO LOTES Y SERVICIOS	7	0.32%	1,406	65.03%	25	1.16%	724	33.49%	2,162	100.00%
Dominicana	7	0.42%	1,186	70.93%	13	0.78%	466	27.87%	1,672	100.00%
Haitiana			206	43.74%	10	2.12%	255	54.14%	471	100.00%
Venezolana			9	75.00%	1	8.33%	2	16.67%	12	100.00%
Otras Nacionalidades			5	71.43%	1	14.29%	1	14.29%	7	100.00%
<input type="checkbox"/> CENTRO SANITARIO DE SANTO DOMINGO	23	0.45%	4,017	79.20%	64	1.26%	968	19.09%	5,072	100.00%
Dominicana	23	0.51%	3,677	81.22%	35	0.77%	792	17.50%	4,527	100.00%
Haitiana			281	60.69%	28	6.05%	154	33.26%	463	100.00%
Venezolana			50	76.92%	1	1.54%	14	21.54%	65	100.00%
Otras Nacionalidades			9	52.94%			8	47.06%	17	100.00%
<input type="checkbox"/> CONSULTORIO ONG CASA ROSADA			11	91.67%			1	8.33%	12	100.00%
Dominicana			8	88.89%			1	11.11%	9	100.00%
Haitiana			3	100.00%					3	100.00%
Total	439	0.57%	56,187	72.45%	909	1.17%	20,020	25.81%	77,555	100.00%



Sistema de Registro Nacional de Atención Integral (SIRNAI).


Módulo FAPPS - Mapa de establecimientos con servicios de VIH

Año

2024

Mes

8

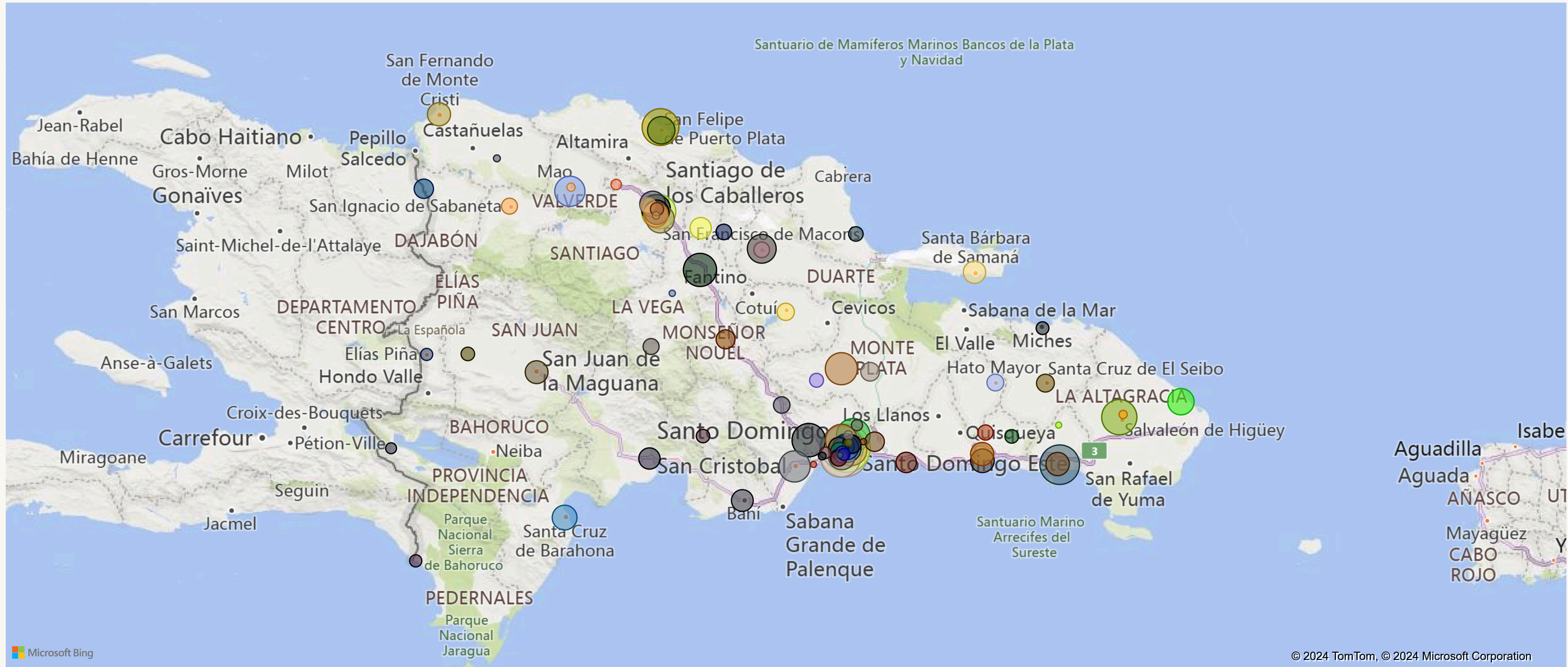



Región, Establecimiento

Todas




Mapa de Servicios de Atención Integral





Pacientes por provincia de procedencia

Condición	Px. Activos en Seguimiento Clínico		Px. Activos en Tratamiento		Px. Inactivos en Seguimiento Clínico		Px. Inactivos en Tratamiento		Total	
Provincia de procedencia	Conteo	%	Conteo	%	Conteo	%	Conteo	%	Conteo	%
SANTO DOMINGO	139	31.66%	15,603	27.77%	277	30.47%	6,592	32.93%	22,611	29.15%
SANTIAGO	22	5.01%	5,796	10.32%	91	10.01%	2,129	10.63%	8,038	10.36%
DISTRITO NACIONAL	52	11.85%	5,572	9.92%	105	11.55%	1,994	9.96%	7,723	9.96%
LA ALTAGRACIA	22	5.01%	3,103	5.52%	77	8.47%	1,448	7.23%	4,650	6.00%
PUERTO PLATA	26	5.92%	2,871	5.11%	35	3.85%	793	3.96%	3,725	4.80%
SAN CRISTOBAL	17	3.87%	2,460	4.38%	10	1.10%	845	4.22%	3,332	4.30%
LA ROMANA	3	0.68%	2,296	4.09%	41	4.51%	730	3.65%	3,070	3.96%
MONTE PLATA	3	0.68%	2,404	4.28%	11	1.21%	347	1.73%	2,765	3.57%
SAN PEDRO DE MACORIS	16	3.64%	1,902	3.39%	50	5.50%	538	2.69%	2,506	3.23%
LA VEGA	8	1.82%	1,768	3.15%	23	2.53%	564	2.82%	2,363	3.05%
VALVERDE	1	0.23%	1,156	2.06%	15	1.65%	584	2.92%	1,756	2.26%
DUARTE	3	0.68%	1,119	1.99%	12	1.32%	318	1.59%	1,452	1.87%
SAN JUAN	11	2.51%	976	1.74%	2	0.22%	263	1.31%	1,252	1.61%
MONTE CRISTI			806	1.43%	7	0.77%	363	1.81%	1,176	1.52%
ESPAILLAT	18	4.10%	799	1.42%	25	2.75%	256	1.28%	1,098	1.42%
PERAVIA	2	0.46%	802	1.43%	9	0.99%	270	1.35%	1,083	1.40%
MARIA TRINIDAD SANCHEZ	7	1.59%	787	1.40%	4	0.44%	199	0.99%	997	1.29%
SAMANA	8	1.82%	768	1.37%	11	1.21%	198	0.99%	985	1.27%
BARAHONA	9	2.05%	675	1.20%	26	2.86%	222	1.11%	932	1.20%
MONSEÑOR NOUEL	3	0.68%	589	1.05%	4	0.44%	234	1.17%	830	1.07%
AZUA	37	8.43%	598	1.06%	11	1.21%	163	0.81%	809	1.04%
SANCHEZ RAMIREZ	6	1.37%	640	1.14%	3	0.33%	119	0.59%	768	0.99%
EL SEIBO	12	2.73%	547	0.97%	14	1.54%	152	0.76%	725	0.93%
DAJABON			567	1.01%	4	0.44%	103	0.51%	674	0.87%
HATO MAYOR	3	0.68%	418	0.74%	9	0.99%	123	0.61%	553	0.71%
HERMANAS MIRABAL			250	0.44%	5	0.55%	84	0.42%	339	0.44%
SANTIAGO RODRIGUEZ			241	0.43%			76	0.38%	317	0.41%
BAHORUCO	1	0.23%	181	0.32%	14	1.54%	65	0.32%	261	0.34%
SAN JOSE DE OCOA	2	0.46%	158	0.28%	2	0.22%	92	0.46%	254	0.33%
ELIAS PIÑA	4	0.91%	119	0.21%	5	0.55%	54	0.27%	182	0.23%
PEDERNALES	2	0.46%	96	0.17%	4	0.44%	65	0.32%	167	0.22%
INDEPENDENCIA	2	0.46%	119	0.21%	3	0.33%	37	0.18%	161	0.21%
Total	439	100.00%	56,187	100.00%	909	100.00%	20,020	100.00%	77,555	100.00%



Pacientes por provincia de atención

Condición Provincia de atención	Px. Activos en Seguimiento Clínico		Px. Activos en Tratamiento		Px. Inactivos en Seguimiento Clínico		Px. Inactivos en Tratamiento		Total	
	Conteo	%	Conteo	%	Conteo	%	Conteo	%	Conteo	%
DISTRITO NACIONAL	161	36.67%	17,661	31.43%	319	35.09%	6,052	30.23%	24,193	31.19%
SANTO DOMINGO	54	12.30%	6,396	11.38%	104	11.44%	3,433	17.15%	9,987	12.88%
SANTIAGO	26	5.92%	6,538	11.64%	96	10.56%	2,223	11.10%	8,883	11.45%
LA ROMANA	4	0.91%	3,014	5.36%	51	5.61%	977	4.88%	4,046	5.22%
PUERTO PLATA	30	6.83%	3,067	5.46%	35	3.85%	868	4.34%	4,000	5.16%
LA ALTAGRACIA	18	4.10%	2,344	4.17%	69	7.59%	1,225	6.12%	3,656	4.71%
MONTE PLATA	1	0.23%	2,370	4.22%	7	0.77%	270	1.35%	2,648	3.41%
LA VEGA	7	1.59%	1,828	3.25%	17	1.87%	575	2.87%	2,427	3.13%
SAN PEDRO DE MACORIS	17	3.87%	1,753	3.12%	50	5.50%	457	2.28%	2,277	2.94%
SAN CRISTOBAL	2	0.46%	1,557	2.77%	2	0.22%	609	3.04%	2,170	2.80%
DUARTE	5	1.14%	1,411	2.51%	16	1.76%	370	1.85%	1,802	2.32%
VALVERDE	1	0.23%	1,112	1.98%	17	1.87%	580	2.90%	1,710	2.20%
BARAHONA	7	1.59%	737	1.31%	44	4.84%	249	1.24%	1,037	1.34%
SAN JUAN	10	2.28%	791	1.41%	1	0.11%	235	1.17%	1,037	1.34%
MONTE CRISTI			581	1.03%	4	0.44%	298	1.49%	883	1.14%
SAMANA	6	1.37%	607	1.08%	10	1.10%	175	0.87%	798	1.03%
PERAVIA	3	0.68%	574	1.02%	7	0.77%	162	0.81%	746	0.96%
ESPAILLAT	15	3.42%	463	0.82%	26	2.86%	203	1.01%	707	0.91%
AZUA	42	9.57%	500	0.89%	8	0.88%	151	0.75%	701	0.90%
EL SEIBO	15	3.42%	449	0.80%	12	1.32%	123	0.61%	599	0.77%
DAJABON			486	0.86%			58	0.29%	544	0.70%
MONSEÑOR NOUEL	1	0.23%	335	0.60%			179	0.89%	515	0.66%
SANCHEZ RAMIREZ	1	0.23%	354	0.63%	2	0.22%	40	0.20%	397	0.51%
HATO MAYOR	1	0.23%	281	0.50%	4	0.44%	87	0.43%	373	0.48%
SANTIAGO RODRIGUEZ			248	0.44%			72	0.36%	320	0.41%
HERMANAS MIRABAL			207	0.37%	2	0.22%	89	0.44%	298	0.38%
MARIA TRINIDAD SANCHEZ	6	1.37%	174	0.31%			61	0.30%	241	0.31%
SAN JOSE DE OCOA			114	0.20%	2	0.22%	76	0.38%	192	0.25%
PEDERNALES	2	0.46%	83	0.15%			55	0.27%	140	0.18%
ELIAS PIÑA	3	0.68%	81	0.14%	4	0.44%	46	0.23%	134	0.17%
INDEPENDENCIA	1	0.23%	71	0.13%			22	0.11%	94	0.12%
Total	439	100.00%	56,187	100.00%	909	100.00%	20,020	100.00%	77,555	100.00%

Pacientes nuevos por años

Mes	2021	2022	2023	2024
enero	579	550	663	723
febrero	830	684	714	730
marzo	908	908	885	619
abril	733	684	640	647
mayo	796	762	831	705
junio	742	786	721	710
julio	773	726	666	689
agosto	746	755	696	648
septiembre	728	658	638	151
octubre	704	630	651	
noviembre	708	688	652	
diciembre	552	638	505	
Total	8,796	8,463	8,251	5,582

Pacientes nuevos en tratamiento por años

Mes	2021	2022	2023	2024
enero	565	521	578	620
febrero	797	678	673	629
marzo	873	832	848	569
abril	721	624	585	574
mayo	799	744	754	612
junio	729	765	664	528
julio	739	683	648	501
agosto	691	702	638	193
septiembre	714	615	569	28
octubre	644	609	580	
noviembre	716	638	598	
diciembre	579	594	458	
Total	8,546	7,996	7,572	4,244