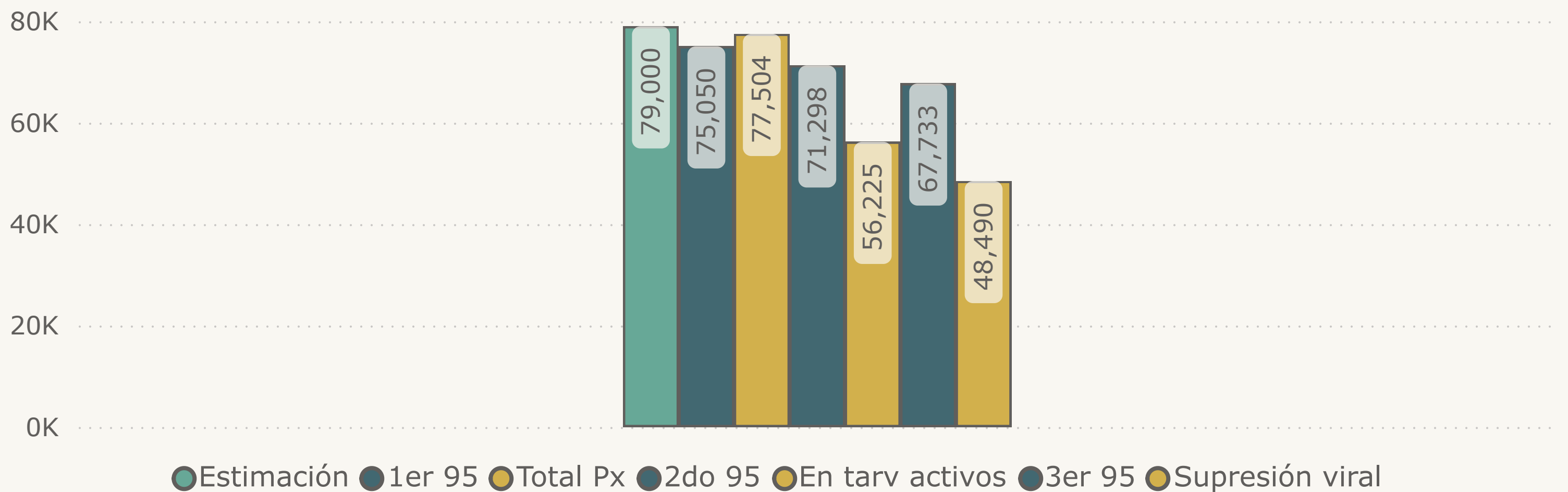


La **Estimación Nacional 2022**, de personas que viven con VIH en la República Dominicana es de **79,000**, a la fecha: (**29/09/2024**), **77,504** personas conocen su estado serológico y están vinculadas a **87** establecimientos de salud que brindan servicios de VIH.

Pacientes en los servicios según estatus

Servicio Estatus	Adultos		Pediátricos		Total	
	Conteo	%	Conteo	%	Conteo	%
<input type="checkbox"/> Activos	56,093	72.37%	517	0.67%	56,610	73.04%
Px. Activos en Tratamiento	55,715	71.89%	510	0.66%	56,225	72.54%
Px. Activos en Seguimiento Clínico	378	0.49%	7	0.01%	385	0.50%
<input type="checkbox"/> Inactivos	20,660	26.66%	234	0.30%	20,894	26.96%
Px. Inactivos en Tratamiento	19,820	25.57%	212	0.27%	20,032	25.85%
Px. Inactivos en Seguimiento Clínico	840	1.08%	22	0.03%	862	1.11%
Total	76,753	99.03%	751	0.97%	77,504	100.00%

Cascada de tratamiento



Cumplimiento Metas 95 - 95 - 95:

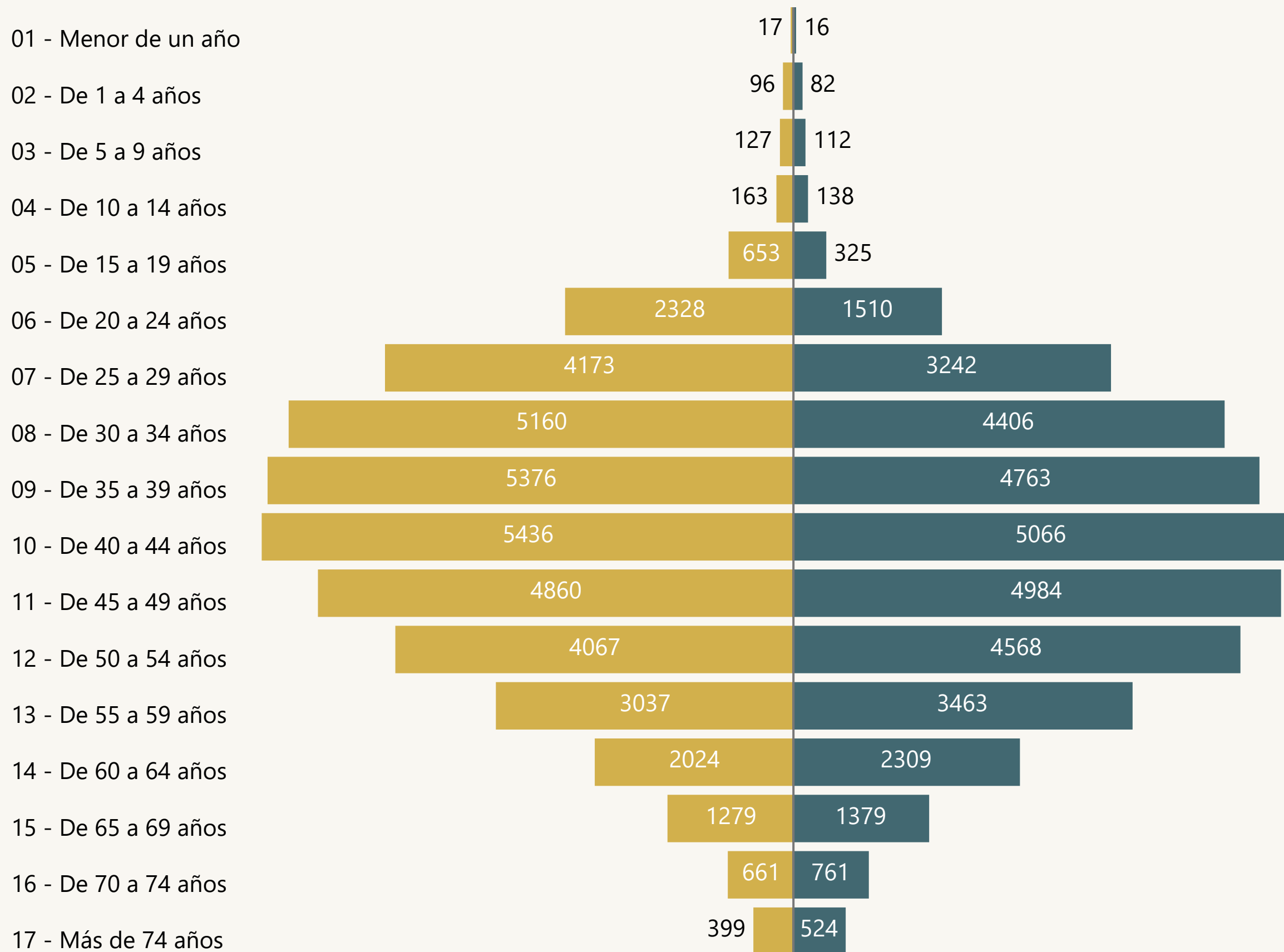
103.27 % (77,504 / 1er 95 75,050)
78.86 % (56,225 / 2do 95 71,298)
71.59 % (48,490 / 3er 95 67,733)

Cobertura de Estimación Nacional

98.11 % (77,504 / 79,000) conocen su estado serológico
71.17 % (56,225 / 79,000) en TARV activos
61.38 % (48,490 / 79,000) con supresión viral

Pacientes por grupos etarios y sexo

● F ● M

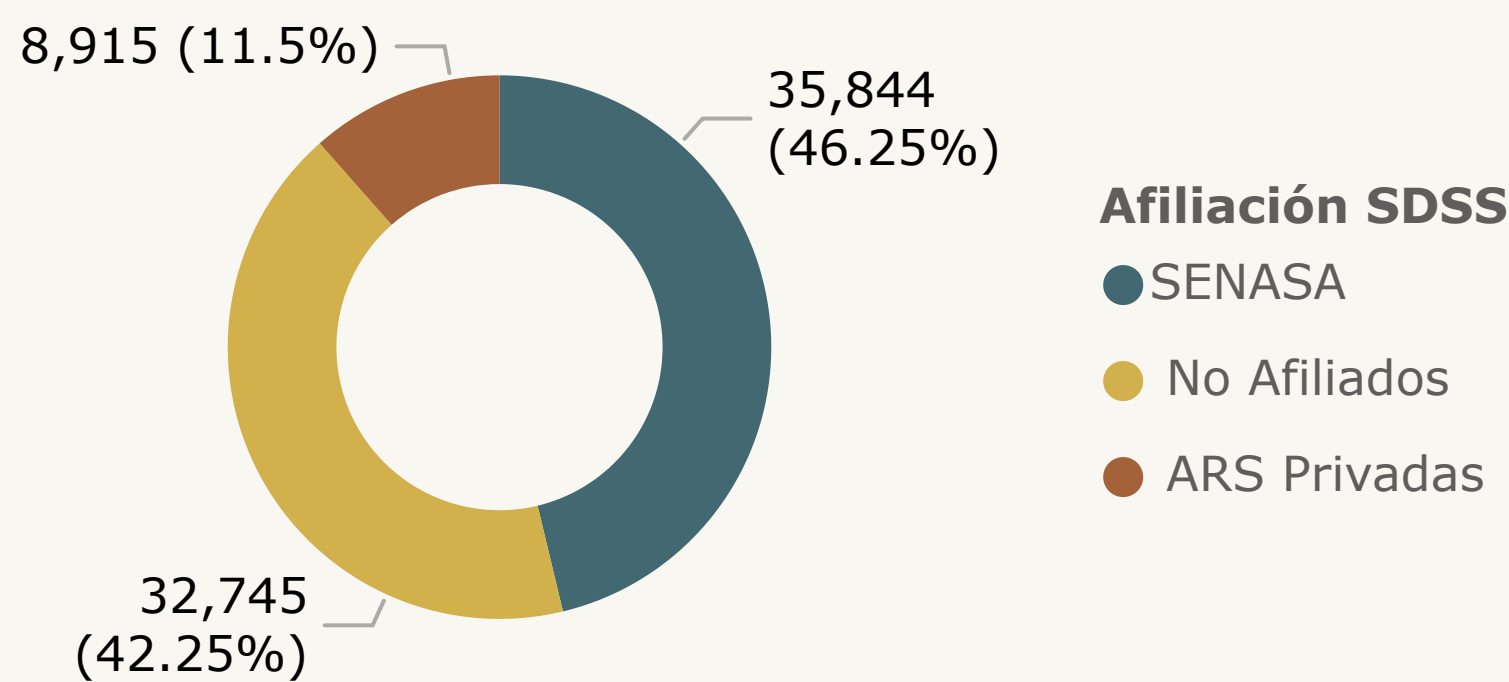
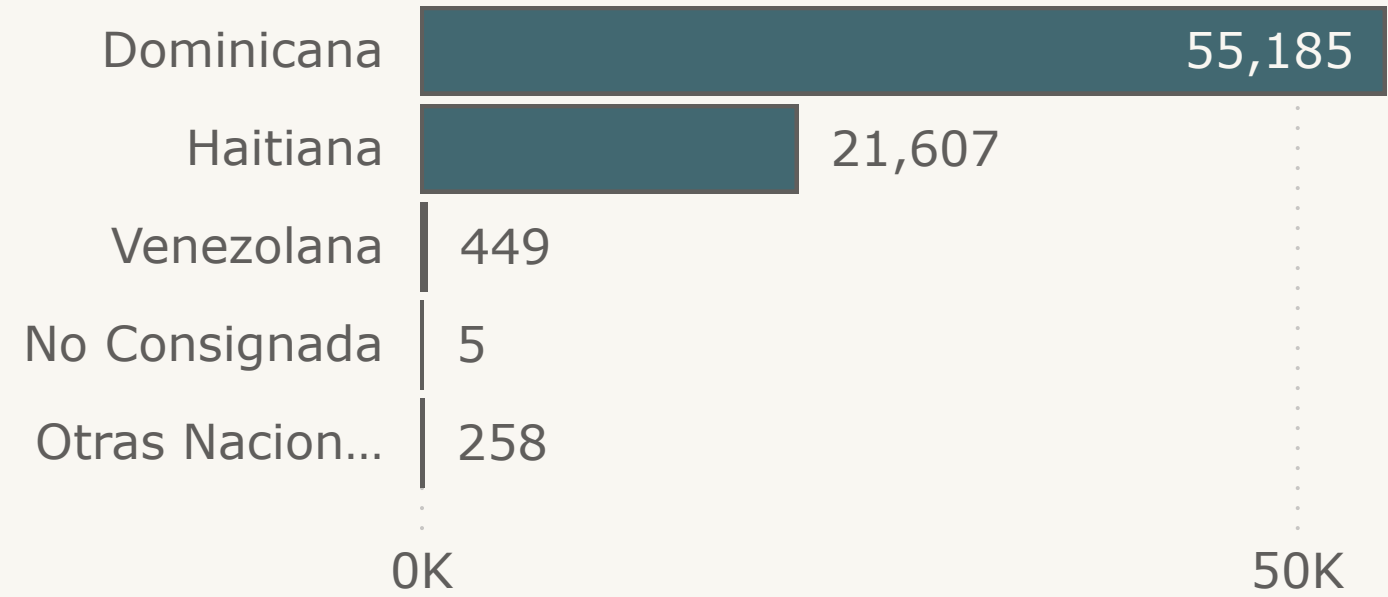


Continuo de atención por grupos etarios

Servicio	Total Px	En tarv	Px en tarv activos	Con supresión viral
<input type="checkbox"/> Pediátricos	751	703	510	334
01 - Menor de un año	33	22	28	5
02 - De 1 a 4 años	178	164	99	56
03 - De 5 a 9 años	239	223	156	100
04 - De 10 a 14 años	301	294	227	173
<input type="checkbox"/> Adultos	76,753	74,283	55,715	48,156
05 - De 15 a 19 años	978	906	620	412
06 - De 20 a 24 años	3,838	3,570	2,187	1,596
07 - De 25 a 29 años	7,415	6,998	4,404	3,450
08 - De 30 a 34 años	9,566	9,112	6,161	5,026
09 - De 35 a 39 años	10,139	9,785	6,827	5,768
10 - De 40 a 44 años	10,502	10,195	7,666	6,603
11 - De 45 a 49 años	9,844	9,612	7,600	6,746
12 - De 50 a 54 años	8,635	8,473	7,016	6,299
13 - De 55 a 59 años	6,500	6,397	5,424	5,004
14 - De 60 a 64 años	4,333	4,285	3,637	3,359
15 - De 65 a 69 años	2,658	2,628	2,247	2,084
16 - De 70 a 74 años	1,422	1,412	1,190	1,126
17 - Más de 74 años	923	910	736	683
Total	77,504	74,986	56,225	48,490

Pacientes según nacionalidad

Nacionalidad	Conteo	%
Dominicana	55,185	71.20%
Haitiana	21,607	27.88%
Venezolana	449	0.58%
No Consignada	5	0.01%
Otras Nacionalidades	258	0.33%
Total	77,504	100.00%

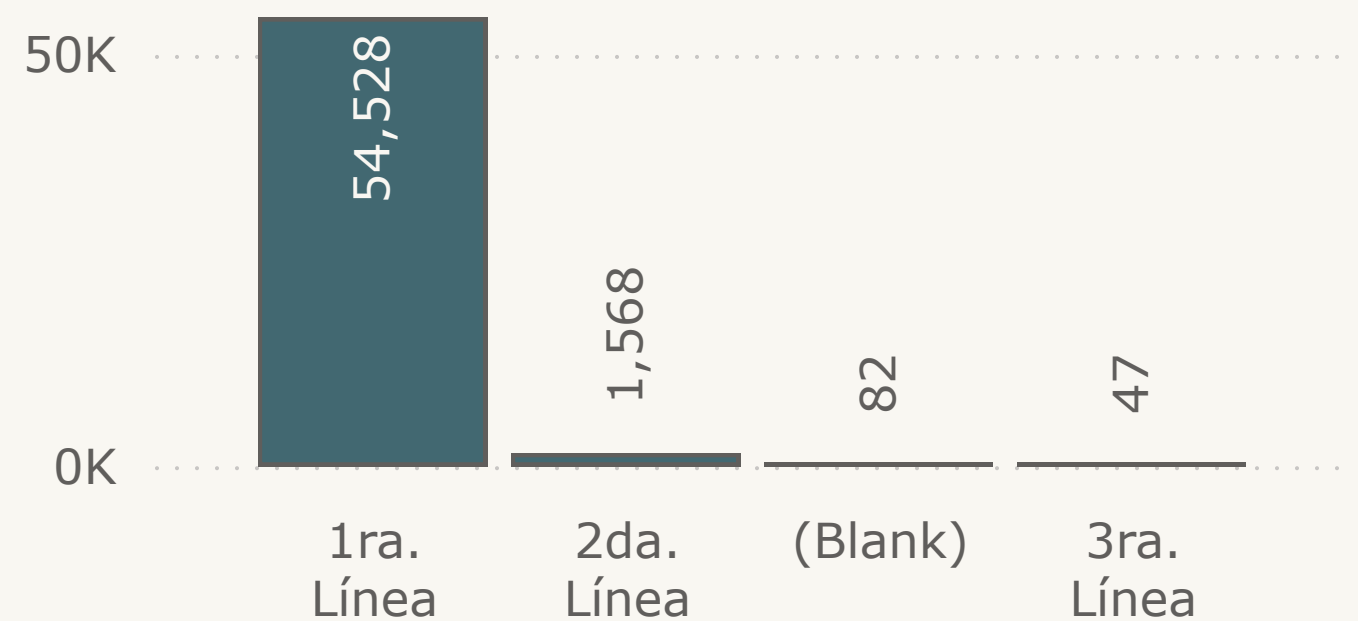


Pacientes según aseguramiento

Afiliación SDSS	Conteo	%
SENASA	35,844	46.25%
No Afiliados	32,745	42.25%
ARS Privadas	8,915	11.50%
Total	77,504	100.00%

Px por líneas de tarv y meses de dispensación

Línea de Tratamiento	1	2	3	6	Total
1ra. Línea	5,703	5,854	34,581	8,390	54,528
2da. Línea	224	172	1,017	155	1,568
3ra. Línea	13	11	19	4	47
Total	5,940	6,037	35,699	8,549	56,225



Carga Viral en últimos 12 meses

77,504

Total Px

53,761

Px con CV últimos 12 meses

69.37%

% Px con CV últimos 12 meses




Sistema de Registro Nacional de Atención Integral (SIRNAI)

Región
All

Año
2024

Mes
9



SAI
All

Pacientes por líneas y esquemas, según tiempo de dispensación en meses


Estatus	1	2	3	6	Total
<input type="checkbox"/> Px. Activos en Tratamiento	5,940	6,037	35,699	8,549	56,225
<input type="checkbox"/> 1ra. Línea	5,703	5,854	34,581	8,390	54,528
Tenofovir/Emtricitabina+Dolutegravir	4,764	4,685	26,220	6,099	41,768
Tenofovir/Lamivudina/Efavirenz	295	358	3,121	1,262	5,036
Tenofovir/Lamivudina+Dolutegravir	123	109	2,133	481	2,846
Abacavir/Lamivudina+Dolutegravir	261	371	1,636	266	2,534
Tenofovir/Emtricitabina+Efavirenz	210	291	1,290	264	2,055
Abacavir/Lamivudina+Efavirenz	34	18	100	15	167
Zidovudina/Lamivudina+Dolutegravir	11	12	11	2	36
TENOFOVIR/LAMIVUDINA 300 MG + 300 MG TAB --- EFAVIRENZ 600 MG TAB			19		19
Zidovudina/Lamivudina+Efavirenz	4	4	11		19
EFAVIRENZ 600 MG TAB --- TENOFOVIR/LAMIVUDINA 300 MG + 300 MG TAB			11		11
TENOFOVIR/EMTRICITABINA 300 MG + 200 MG TAB --- EFAVIRENZ 600 MG TAB			8		8
Zidovudina/Lamivudina/Nevirapina	1	5	2		8
EFAVIRENZ 600 MG TAB --- TENOFOVIR/EMTRICITABINA 300 MG + 200 MG TAB			5		5
ZIDOVDINA/LAMIVUDINA/NEVIRAPINA 300 MG + 150 MG + 200 MG TAB			5		5
EFAVIRENZ 600 MG TAB --- ZIDOVDINA/LAMIVUDINA 300 MG + 150 MG TAB			3		3
ZIDOVDINA/LAMIVUDINA 300 MG + 150 MG TAB --- EFAVIRENZ 600 MG TAB			3		3
LAMIVUDINA 150 MG TAB --- LOPINAVIR/RITONAVIR 200 MG + 50 MG TAB --- ABACAVIR 300 MG TAB			1		1
LOPINAVIR/RITONAVIR 200 MG + 50 MG TAB --- ABACAVIR/LAMIVUDINA 600 + 300 MG TAB			1		1
TENOFOVIR/EMTRICITABINA 300 MG + 200 MG TAB			1		1
Tenofovir/Emtricitabina+Dolutegravir --- Abacavir/Lamivudina+Dolutegravir		1			1
Tenofovir/Lamivudina+Dolutegravir --- Tenofovir/Emtricitabina+Dolutegravir				1	1
<input type="checkbox"/> 2da. Línea	224	172	1,017	155	1,568
Tenofovir/Emtricitabina+Atazanavir/Ritonavir	149	106	643	103	1,001
Abacavir/Lamivudina+Atazanavir/Ritonavir	46	60	229	36	371
Tenofovir/Lamivudina+Atazanavir/ritonavir	19	5	128	16	168
Abacavir/Lamivudina+Lopinavir/ritonavir	9		5		14
TENOFOVIR/LAMIVUDINA 300 MG + 300 MG TAB --- LOPINAVIR/RITONAVIR 200 MG + 50 MG TAB			5		5
Zidovudina/Lamivudina+Atazanavir/Ritonavir	1	1	1		3
TENOFOVIR/EMTRICITABINA 300 MG + 200 MG TAB --- ATAZANAVIR/RITONAVIR 300 MG + 100 MG TAB			1		1
TENOFOVIR/LAMIVUDINA 300 MG + 300 MG TAB --- ATAZANAVIR/RITONAVIR 300 MG + 100 MG TAB			1		1
ZIDOVDINA/LAMIVUDINA 300 MG + 150 MG TAB --- LOPINAVIR/RITONAVIR 200 MG + 50 MG TAB			1		1
ZIDOVDINA/LAMIVUDINA 60 MG + 30 MG TAB --- LOPINAVIR/RITONAVIR 100 MG + 25 MG TAB			1		1
ZIDOVDINA/LAMIVUDINA/NEVIRAPINA 300 MG + 150 MG + 200 MG TAB --- LOPINAVIR/RITONAVIR 200 MG + 50 MG TAB			1		1
Zidovudina/Lamivudina+Lopinavir/ritonavir			1		1
<input type="checkbox"/>			82		82
<input type="checkbox"/>			82		82
<input type="checkbox"/> 3ra. Línea	13	11	19	4	47
Tenofovir/Emtricitabina+Raltegravir	9	5	5		19
Tenofovir/Emtricitabina+Darunavir/Ritonavir	1	4	5	2	12
Abacavir/Lamivudina+Darunavir/Ritonavir	1	1	1	1	4
Tenofovir/Lamivudina+Raltegravir	1		3		4
Tenofovir/Lamivudina+Darunavir/Ritonavir		1	1		2
Total	5,940	6,037	35,699	8,549	56,225



Sistema de Registro Nacional de Atención Integral (SIRNAI)

Módulo FAPS - Atenciones a Poblaciones Claves

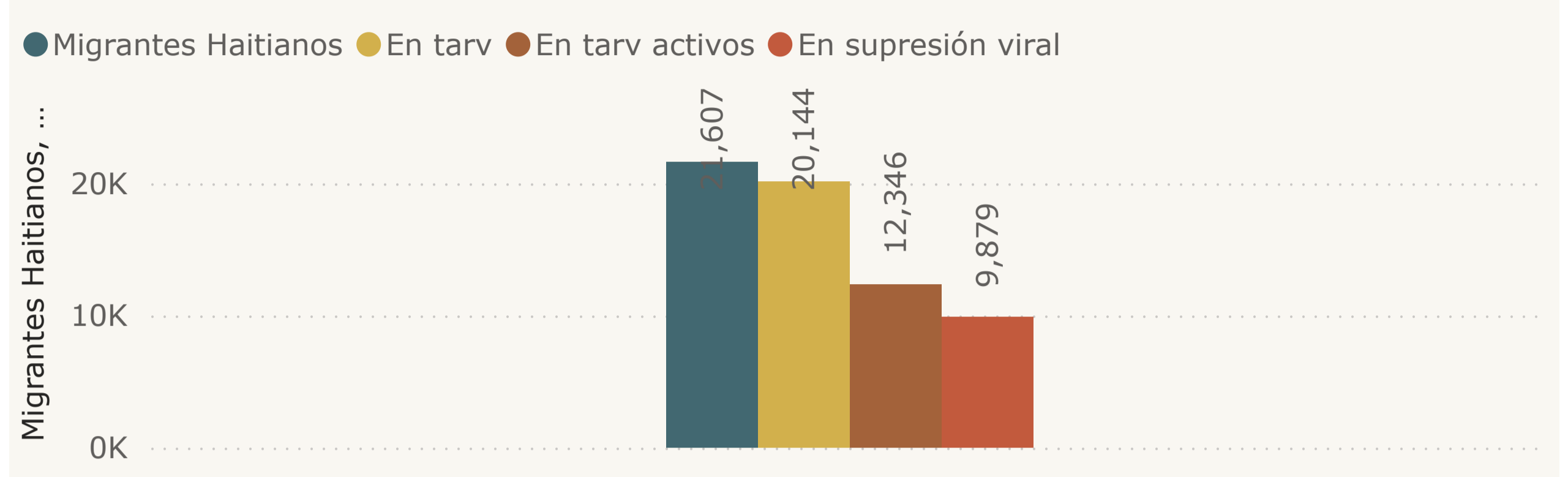
Año: 2024
 Mes: 9



Migrantes Haitianos

	Caracterizado	No Caracterizado	Total
Migrantes Haitianos	17,639	3,968	21,607
En tarv	16,814	3,330	20,144
% en tarv	95.32 %	83.92 %	93.23 %
En tarv activos	10,632	1,714	12,346
% en tarv activos	60.28%	43.20%	57.14%
En supresión viral	8,665	1,214	9,879
% en supresión viral	81.50 %	70.83 %	80.02 %

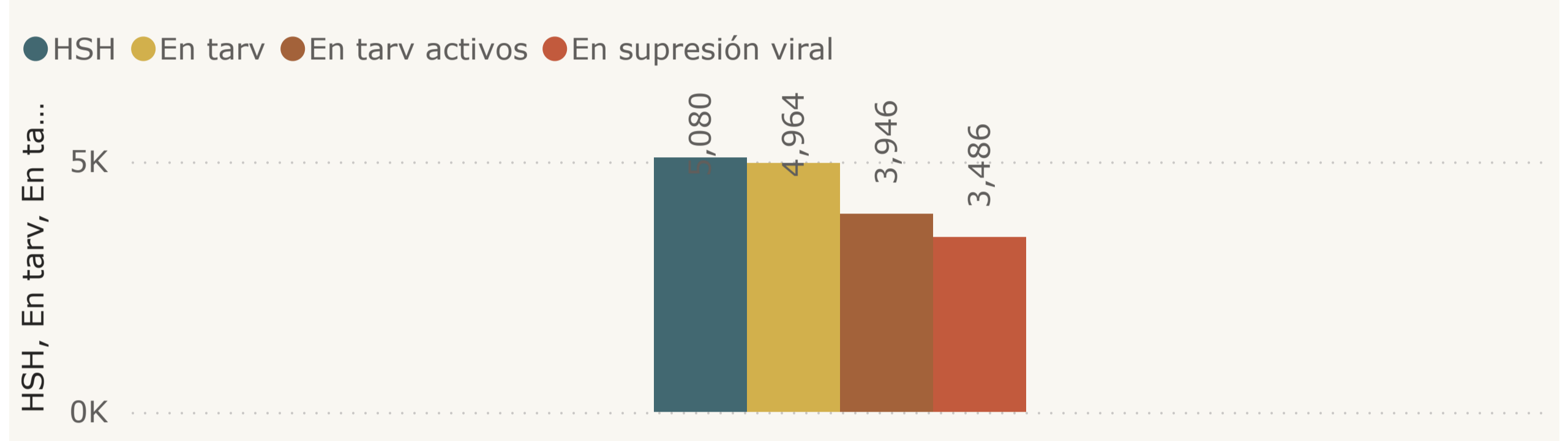
Migrantes Haitianos



HSH

HSH	5,080
En tarv	4,964
% en tarv	97.72 %
En tarv activos	3,946
% en tarv activos	77.68%
En supresión viral	3,486
% en supresión viral	88.34 %

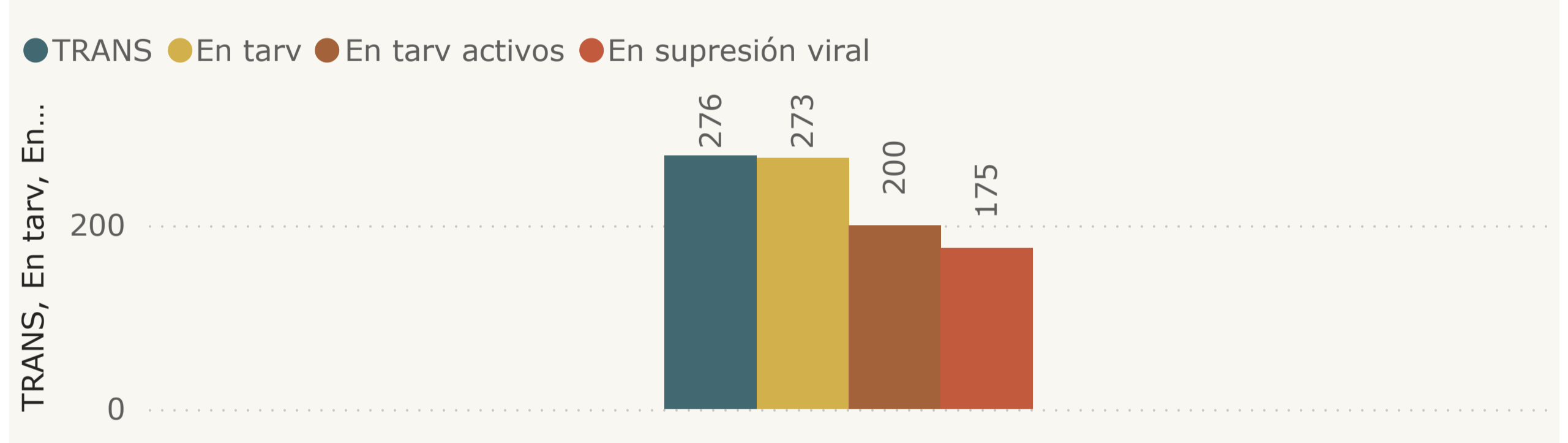
HSH



Trans

TRANS	276
En tarv	273
% en tarv	98.91 %
En tarv activos	200
% en tarv activos	72.46%
En supresión viral	175
% En supresión viral	87.50 %

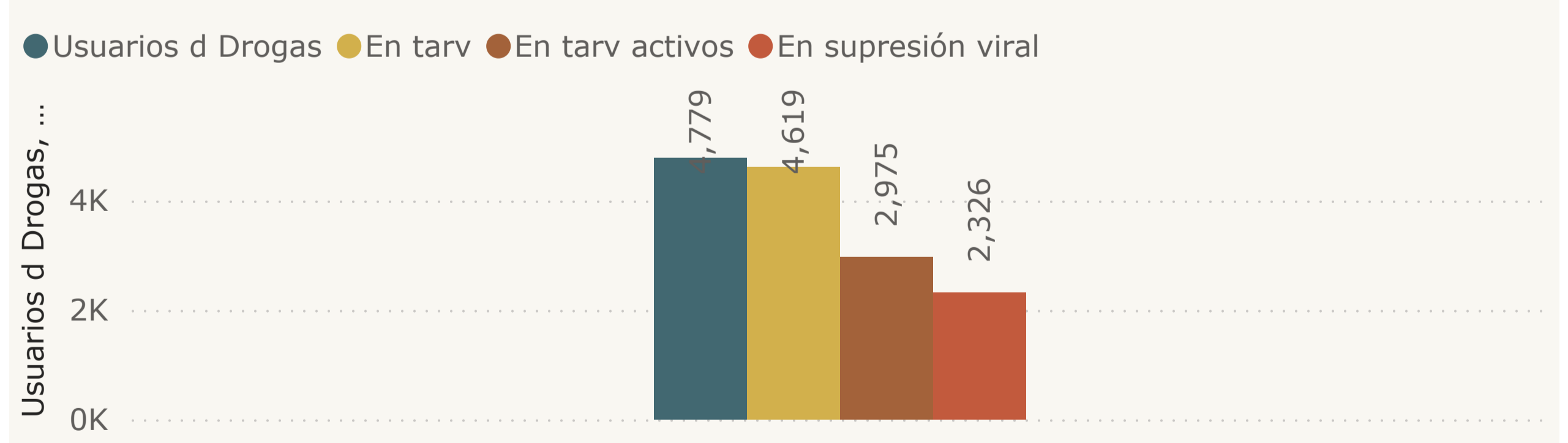
Trans



Usuarios de Drogas

	No Endovenosa	Venosa	Total
Usuarios de Drogas	443	4,336	4,779
En tarv	428	4,191	4,619
% en tarv	96.61 %	96.66 %	96.65 %
En tarv activos	292	2,683	2,975
% en tarv activos	65.91%	61.88%	62.25%
En supresión viral	235	2,091	2,326
% en supresión viral	80.48 %	77.94 %	78.18 %

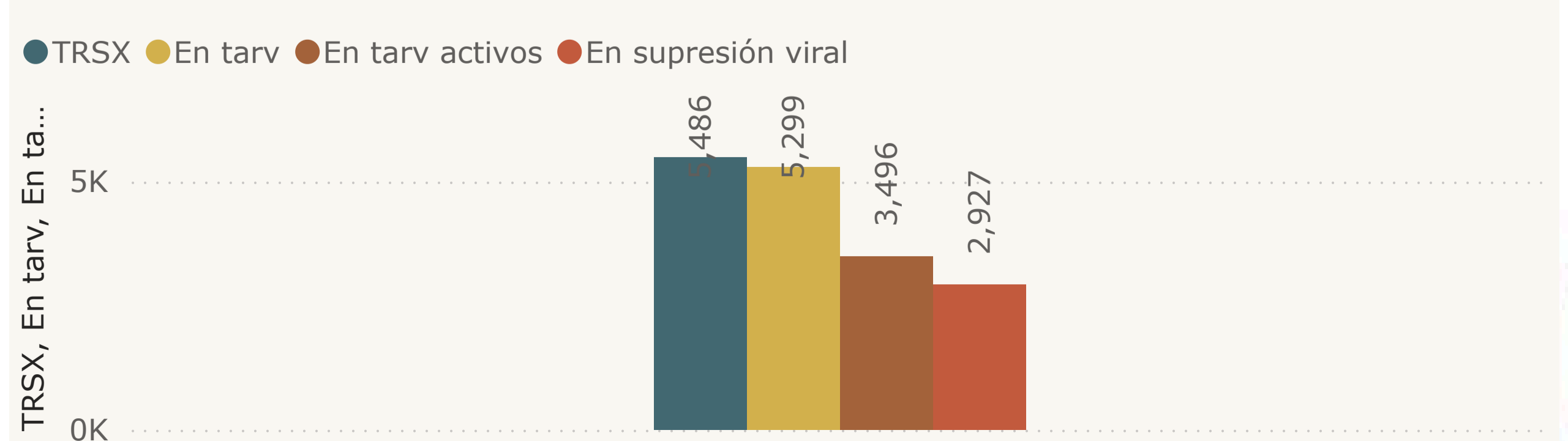
Usuarios de Drogas




TRSX

	F	M	Total
TRSX	2,123	3,363	5,486
En tarv	2,057	3,242	5,299
% en tarv	96.89 %	96.40 %	96.59 %
En tarv activos	1,248	2,248	3,496
% en tarv activos	58.78%	66.85%	63.73%
En supresión viral	1,017	1,910	2,927
% en supresión viral	81.49 %	84.96 %	83.72 %

TRSX





Continuo de atención por establecimientos

REGIONES	Total Px	Px en tarv	1er. 95	Px en tarv activos	2do. 95	Px en tarv con supresión viral	3er. 95
REGION 0	36,701	35,227	95.98 %	26,483	75.18 %	23,091	87.19%
ACTIVO 20 30 SAI	1,495	1,478	98.86 %	1,235	83.56 %	1,144	92.63%
AID for AIDS	1,866	1,758	94.21 %	1,609	91.52 %	1,333	82.85%
CENTRAL FUERZA ARMADA	417	414	99.28 %	380	91.79 %	355	93.42%
CENTRO DE ATENCION Y ESPECIALIDADES CAE	1,219	1,183	97.05 %	800	67.62 %	689	86.13%
CENTRO DE ORIENTACION E INVESTIGACION INTEGRAL COIN	3,716	3,456	93.00 %	2,331	67.45 %	2,060	88.37%
CENTRO PRIMER NIVEL Y ESPECIALIZADO LOTES Y SERVICIOS	2,156	2,100	97.40 %	1,419	67.57 %	1,237	87.17%
CENTRO SANITARIO DE SANTO DOMINGO	5,085	4,995	98.23 %	4,006	80.20 %	3,625	90.49%
CONSULTORIO ONG CASA ROSADA	10	10	100.00 %	10	100.00 %	10	100.00%
CPN LAS CINCO CASAS	1,948	1,902	97.64 %	1,865	98.05 %	1,694	90.83%
DR ANGEL CONTRERAS	502	474	94.42 %	336	70.89 %	292	86.90%
DR FRANCISCO VICENTE CASTRO SANDOVAL	625	601	96.16 %	455	75.71 %	363	79.78%
DR JOSE MANUEL RODRIGUEZ JIMENES	610	592	97.05 %	448	75.68 %	407	90.85%
DR ROBERT REID CABRAL	327	324	99.08 %	212	65.43 %	148	69.81%
DR VINICIO CALVENTI	2,147	2,071	96.46 %	1,506	72.72 %	1,291	85.72%
DRA EVANGELINA RODRIGUEZ PEROZO	3	3	100.00 %	1	33.33 %	0	0.00%
EL ALMIRANTE	4	3	75.00 %	0	0.00 %	0	0.00%
ENGOMBE	20	14	70.00 %	2	14.29 %	0	0.00%
EVANGELINA RODRIGUEZ PRO FAMILIA	633	627	99.05 %	519	82.78 %	466	89.79%
INSTITUTO DE SEXUALIDAD HUMANA	147	145	98.64 %	133	91.72 %	120	90.23%
INSTITUTO DERMATOLOGICO DOMINICANO	928	923	99.46 %	837	90.68 %	804	96.06%
INSTITUTO DOMINICANO DE ESTUDIOS VIROLOGICO IDEV	3,244	3,204	98.77 %	1,949	60.83 %	1,756	90.10%
MATERNIDAD NUESTRA SENORA DE LA ALTAGRACIA	222	185	83.33 %	90	48.65 %	57	63.33%
MATERNO DR REYNALDO ALMANZAR	36	36	100.00 %	13	36.11 %	13	100.00%
MOSCTHA MOVIMIENTO SOCIO CULTURAL TRABAJADORES HATIANOS	1,638	1,427	87.12 %	864	60.55 %	640	74.07%
PALAVE	118	110	93.22 %	78	70.91 %	63	80.77%
PENAL DE LA VICTORIA	101	97	96.04 %	0	0.00 %	0	0.00%
POLICIA NACIONAL HOSGEPOL	368	365	99.18 %	310	84.93 %	271	87.42%
RAMON DE LARA	557	543	97.49 %	388	71.45 %	324	83.51%
SALVADOR B GAUTIER	660	640	96.97 %	526	82.19 %	486	92.40%
SAN LORENZO DE LOS MINA MATERNO INFANTIL	491	452	92.06 %	91	20.13 %	50	54.95%
SEMMA	137	137	100.00 %	115	83.94 %	98	85.22%
YAMASA	213	206	96.71 %	161	78.16 %	130	80.75%
YOLANDA GUZMAN	5,058	4,752	93.95 %	3,794	79.84 %	3,165	83.42%
REGION 1	3,124	3,080	98.59 %	2,234	72.53 %	1,797	80.44%
BARSEQUILLO	3	3	100.00 %	0	0.00 %	0	0.00%
Total	77,504	74,986	96.75 %	56,225	74.98 %	48,490	86.24%




Sistema de Registro Nacional de Atención Integral (SIRNAI)

Módulo FAPPS - Estatus de pacientes por SAI

Año: 2024

Mes: 9



Estatus de pacientes por establecimientos


Estatus	Px. Activos en Seguimiento Clínico		Px. Activos en Tratamiento		Px. Inactivos en Seguimiento Clínico		Px. Inactivos en Tratamiento		Total	
	Conteo	%	Conteo	%	Conteo	%	Conteo	%	Conteo	%
REGIONES										
<input checked="" type="checkbox"/> REGION 0	175	0.48%	26,483	72.16%	401	1.09%	9,642	26.27%	36,701	100.00%
ACTIVO 20 30 SAI	1	0.07%	1,235	82.61%	12	0.80%	247	16.52%	1,495	100.00%
AID for AIDS	5	0.27%	1,609	86.23%	11	0.59%	241	12.92%	1,866	100.00%
CENTRAL FUERZA ARMADA			380	91.13%	1	0.24%	36	8.63%	417	100.00%
CENTRO DE ATENCION Y ESPECIALIDADES CAE	3	0.25%	800	65.63%	21	1.72%	395	32.40%	1,219	100.00%
CENTRO DE ORIENTACION E INVESTIGACION INTEGRAL COIN	39	1.05%	2,331	62.73%	103	2.77%	1,243	33.45%	3,716	100.00%
CENTRO PRIMER NIVEL Y ESPECIALIZADO LOTES Y SERVICIOS	7	0.32%	1,419	65.82%	24	1.11%	706	32.75%	2,156	100.00%
CENTRO SANITARIO DE SANTO DOMINGO	20	0.39%	4,006	78.78%	62	1.22%	997	19.61%	5,085	100.00%
CONSULTORIO ONG CASA ROSADA			10	100.00%					10	100.00%
CPN LAS CINCO CASAS			1,865	95.74%	1	0.05%	82	4.21%	1,948	100.00%
DR ANGEL CONTRERAS	1	0.20%	336	66.93%	2	0.40%	163	32.47%	502	100.00%
DR FRANCISCO VICENTE CASTRO SANDOVAL	1	0.16%	455	72.80%	16	2.56%	153	24.48%	625	100.00%
DR JOSE MANUEL RODRIGUEZ JIMENES	2	0.33%	448	73.44%	16	2.62%	144	23.61%	610	100.00%
DR ROBERT REID CABRAL			212	64.83%	3	0.92%	112	34.25%	327	100.00%
DR VINICIO CALVENTI	8	0.37%	1,506	70.14%	11	0.51%	622	28.97%	2,147	100.00%
DRA EVANGELINA RODRIGUEZ PEROZO			1	33.33%			2	66.67%	3	100.00%
EL ALMIRANTE							4	100.00%	4	100.00%
ENGOMBE			2	10.00%			18	90.00%	20	100.00%
EVANGELINA RODRIGUEZ PRO FAMILIA	3	0.47%	519	81.99%	3	0.47%	108	17.06%	633	100.00%
INSTITUTO DE SEXUALIDAD HUMANA			133	90.48%	1	0.68%	13	8.84%	147	100.00%
INSTITUTO DERMATOLOGICO DOMINICANO			837	90.19%	3	0.32%	88	9.48%	928	100.00%
INSTITUTO DOMINICANO DE ESTUDIOS VIROLOGICO IDEV	6	0.18%	1,949	60.08%	22	0.68%	1,267	39.06%	3,244	100.00%
MATERNIDAD NUESTRA SENORA DE LA ALTAGRACIA			90	40.54%	9	4.05%	123	55.41%	222	100.00%
MATERNO DR REYNALDO ALMANZAR			13	36.11%			23	63.89%	36	100.00%
MOSCTHA MOVIMIENTO SOCIO CULTURAL TRABAJADORES HATIANOS	4	0.24%	864	52.75%	8	0.49%	762	46.52%	1,638	100.00%
PALAVE	2	1.69%	78	66.10%	6	5.08%	32	27.12%	118	100.00%
PENAL DE LA VICTORIA					2	1.98%	99	98.02%	101	100.00%
POLICIA NACIONAL HOSGEPOL			310	84.24%	1	0.27%	57	15.49%	368	100.00%
RAMON DE LARA	2	0.36%	388	69.66%	3	0.54%	164	29.44%	557	100.00%
SALVADOR B GAUTIER	15	2.27%	526	79.70%	4	0.61%	115	17.42%	660	100.00%
SAN LORENZO DE LOS MINA MATERNO INFANTIL	1	0.20%	91	18.53%	10	2.04%	389	79.23%	491	100.00%
SEMMA			115	83.94%			22	16.06%	137	100.00%
YAMASA	1	0.47%	161	75.59%	4	1.88%	47	22.07%	213	100.00%
YOLANDA GUZMAN	54	1.07%	3,794	75.01%	42	0.83%	1,168	23.09%	5,058	100.00%
<input checked="" type="checkbox"/> REGION 1	7	0.22%	2,234	71.51%	11	0.35%	872	27.91%	3,124	100.00%
BARSEQUILLO							3	100.00%	3	100.00%
JUAN PABLO PINA	2	0.11%	1,274	69.88%	2	0.11%	545	29.90%	1,823	100.00%
NUESTRA SENORA DE REGLA	4	0.53%	575	76.56%	7	0.93%	165	21.97%	751	100.00%
SAN JOSE			122	62.56%	2	1.03%	71	36.41%	195	100.00%
VILLA ALTAGRACIA	1	0.28%	263	74.72%			88	25.00%	352	100.00%
<input checked="" type="checkbox"/> REGION 2	58	0.43%	10,103	74.14%	149	1.09%	3,317	24.34%	13,627	100.00%
Total	385	0.50%	56,225	72.54%	862	1.11%	20,032	25.85%	77,504	100.00%



Sistema de Registro Nacional de Atención Integral (SIRNAI)

Módulo FAPPS - Estatus de pacientes por SAI según nacionalidad

Año: Mes:



Estatus de pacientes por establecimientos

Estatus	Px. Activos en Seguimiento Clínico		Px. Activos en Tratamiento		Px. Inactivos en Seguimiento Clínico		Px. Inactivos en Tratamiento		Total	
REGIONES	Conteo	%	Conteo	%	Conteo	%	Conteo	%	Conteo	%
<input type="checkbox"/> REGION 0	175	0.48%	26,483	72.16%	401	1.09%	9,642	26.27%	36,701	100.00%
<input type="checkbox"/> ACTIVO 20 30 SAI	1	0.07%	1,235	82.61%	12	0.80%	247	16.52%	1,495	100.00%
Dominicana	1	0.09%	901	82.13%	8	0.73%	187	17.05%	1,097	100.00%
Haitiana			322	84.07%	4	1.04%	57	14.88%	383	100.00%
Venezolana			11	78.57%			3	21.43%	14	100.00%
Otras Nacionalidades			1	100.00%					1	100.00%
<input type="checkbox"/> AID for AIDS	5	0.27%	1,609	86.23%	11	0.59%	241	12.92%	1,866	100.00%
Dominicana	1	0.27%	313	84.59%	1	0.27%	55	14.86%	370	100.00%
Haitiana	4	0.27%	1,290	86.75%	10	0.67%	183	12.31%	1,487	100.00%
Venezolana			5	100.00%					5	100.00%
Otras Nacionalidades			1	25.00%			3	75.00%	4	100.00%
<input type="checkbox"/> CENTRAL FUERZA ARMADA			380	91.13%	1	0.24%	36	8.63%	417	100.00%
Dominicana			378	91.30%	1	0.24%	35	8.45%	414	100.00%
Haitiana			1	100.00%					1	100.00%
No Consignada							1	100.00%	1	100.00%
Otras Nacionalidades			1	100.00%					1	100.00%
<input type="checkbox"/> CENTRO DE ATENCION Y ESPECIALIDADES CAE	3	0.25%	800	65.63%	21	1.72%	395	32.40%	1,219	100.00%
Dominicana	3	0.27%	746	67.94%	17	1.55%	332	30.24%	1,098	100.00%
Haitiana			4	23.53%			13	76.47%	17	100.00%
Venezolana			28	45.16%			34	54.84%	62	100.00%
Otras Nacionalidades			22	52.38%	4	9.52%	16	38.10%	42	100.00%
<input type="checkbox"/> CENTRO DE ORIENTACION E INVESTIGACION INTEGRAL COIN	39	1.05%	2,331	62.73%	103	2.77%	1,243	33.45%	3,716	100.00%
Dominicana	22	0.88%	1,859	74.18%	43	1.72%	582	23.22%	2,506	100.00%
Haitiana	17	1.48%	424	36.84%	60	5.21%	650	56.47%	1,151	100.00%
Venezolana			37	86.05%			6	13.95%	43	100.00%
No Consignada							1	100.00%	1	100.00%
Otras Nacionalidades			11	73.33%			4	26.67%	15	100.00%
<input type="checkbox"/> CENTRO PRIMER NIVEL Y ESPECIALIZADO LOTES Y SERVICIOS	7	0.32%	1,419	65.82%	24	1.11%	706	32.75%	2,156	100.00%
Dominicana	7	0.42%	1,199	71.88%	13	0.78%	449	26.92%	1,668	100.00%
Haitiana			207	44.04%	9	1.91%	254	54.04%	470	100.00%
Venezolana			8	66.67%	1	8.33%	3	25.00%	12	100.00%
Otras Nacionalidades			5	83.33%	1	16.67%			6	100.00%
<input type="checkbox"/> CENTRO SANITARIO DE SANTO DOMINGO	20	0.39%	4,006	78.78%	62	1.22%	997	19.61%	5,085	100.00%
Dominicana	20	0.44%	3,675	80.91%	34	0.75%	813	17.90%	4,542	100.00%
Haitiana			275	59.78%	27	5.87%	158	34.35%	460	100.00%
Venezolana			49	74.24%	1	1.52%	16	24.24%	66	100.00%
Otras Nacionalidades			7	41.18%			10	58.82%	17	100.00%
<input type="checkbox"/> CONSULTORIO ONG CASA ROSADA			10	100.00%					10	100.00%
Dominicana			7	100.00%					7	100.00%
Haitiana			3	100.00%					3	100.00%
Total	385	0.50%	56,225	72.54%	862	1.11%	20,032	25.85%	77,504	100.00%

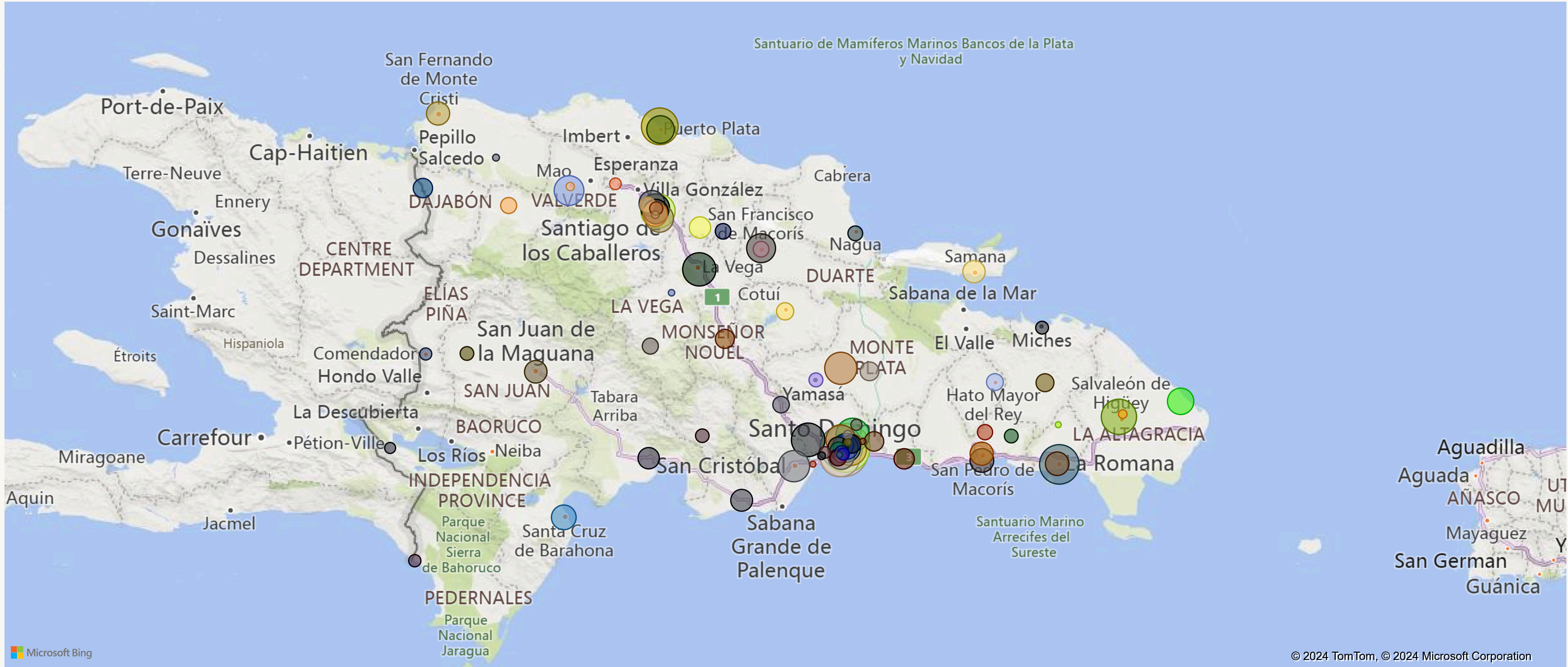



Sistema de Registro Nacional de Atención Integral (SIRNAI).

Módulo FAPPS - Mapa de establecimientos con servicios de VIH

Año: 2024
Mes: 9
Región, Establecimiento: All

Mapa de Servicios de Atención Integral





Pacientes por provincia de procedencia

Condición Provincia de procedencia	Px. Activos en Seguimiento Clínico		Px. Activos en Tratamiento		Px. Inactivos en Seguimiento Clínico		Px. Inactivos en Tratamiento		Total	
	Conteo	%	Conteo	%	Conteo	%	Conteo	%	Conteo	%
SANTO DOMINGO	117	30.39%	15,717	27.95%	262	30.39%	6,464	32.27%	22,560	29.11%
SANTIAGO	20	5.19%	5,798	10.31%	84	9.74%	2,161	10.79%	8,063	10.40%
DISTRITO NACIONAL	45	11.69%	5,504	9.79%	100	11.60%	2,042	10.19%	7,691	9.92%
LA ALTAGRACIA	26	6.75%	3,030	5.39%	77	8.93%	1,538	7.68%	4,671	6.03%
PUERTO PLATA	19	4.94%	2,872	5.11%	34	3.94%	787	3.93%	3,712	4.79%
SAN CRISTOBAL	9	2.34%	2,467	4.39%	9	1.04%	852	4.25%	3,337	4.31%
LA ROMANA	3	0.78%	2,282	4.06%	40	4.64%	749	3.74%	3,074	3.97%
MONTE PLATA	4	1.04%	2,395	4.26%	11	1.28%	365	1.82%	2,775	3.58%
SAN PEDRO DE MACORIS	18	4.68%	1,931	3.43%	45	5.22%	510	2.55%	2,504	3.23%
LA VEGA	8	2.08%	1,786	3.18%	22	2.55%	563	2.81%	2,379	3.07%
VALVERDE	3	0.78%	1,178	2.10%	9	1.04%	514	2.57%	1,704	2.20%
DUARTE	5	1.30%	1,136	2.02%	13	1.51%	311	1.55%	1,465	1.89%
SAN JUAN	5	1.30%	958	1.70%	2	0.23%	269	1.34%	1,234	1.59%
MONTE CRISTI			808	1.44%	7	0.81%	362	1.81%	1,177	1.52%
ESPAILLAT	12	3.12%	815	1.45%	24	2.78%	255	1.27%	1,106	1.43%
PERAVIA	5	1.30%	800	1.42%	9	1.04%	273	1.36%	1,087	1.40%
MARIA TRINIDAD SANCHEZ	7	1.82%	800	1.42%	4	0.46%	195	0.97%	1,006	1.30%
SAMANA	4	1.04%	769	1.37%	11	1.28%	201	1.00%	985	1.27%
BARAHONA	7	1.82%	681	1.21%	25	2.90%	216	1.08%	929	1.20%
MONSEÑOR NOUEL	3	0.78%	582	1.04%	4	0.46%	245	1.22%	834	1.08%
AZUA	39	10.13%	588	1.05%	11	1.28%	176	0.88%	814	1.05%
SANCHEZ RAMIREZ	2	0.52%	646	1.15%	3	0.35%	118	0.59%	769	0.99%
EL SEIBO	10	2.60%	541	0.96%	15	1.74%	165	0.82%	731	0.94%
DAJABON			558	0.99%	2	0.23%	108	0.54%	668	0.86%
HATO MAYOR	3	0.78%	421	0.75%	8	0.93%	115	0.57%	547	0.71%
HERMANAS MIRABAL			256	0.46%	4	0.46%	83	0.41%	343	0.44%
SANTIAGO RODRIGUEZ	1	0.26%	234	0.42%			83	0.41%	318	0.41%
BAHORUCO	1	0.26%	179	0.32%	14	1.62%	62	0.31%	256	0.33%
SAN JOSE DE OCOA	1	0.26%	167	0.30%	2	0.23%	86	0.43%	256	0.33%
ELIAS PIÑA	5	1.30%	120	0.21%	4	0.46%	54	0.27%	183	0.24%
PEDERNALES	1	0.26%	92	0.16%	4	0.46%	68	0.34%	165	0.21%
INDEPENDENCIA	2	0.52%	114	0.20%	3	0.35%	42	0.21%	161	0.21%
Total	385	100.00%	56,225	100.00%	862	100.00%	20,032	100.00%	77,504	100.00%



Sistema de Registro Nacional de Atención Integral (SIRNAI)


Módulo FAPPS - Pacientes por provincia de atención

Año

2024

Mes

9



Pacientes por provincia de atención

Condición Provincia de atención	Px. Activos en Seguimiento Clínico		Px. Activos en Tratamiento		Px. Inactivos en Seguimiento Clínico		Px. Inactivos en Tratamiento		Total	
	Conteo	%	Conteo	%	Conteo	%	Conteo	%	Conteo	%
DISTRITO NACIONAL	143	37.14%	17,686	31.46%	303	35.15%	6,137	30.64%	24,269	31.31%
SANTO DOMINGO	30	7.79%	6,435	11.45%	91	10.56%	3,213	16.04%	9,769	12.60%
SANTIAGO	20	5.19%	6,556	11.66%	89	10.32%	2,254	11.25%	8,919	11.51%
LA ROMANA	2	0.52%	3,006	5.35%	51	5.92%	995	4.97%	4,054	5.23%
PUERTO PLATA	27	7.01%	3,081	5.48%	35	4.06%	854	4.26%	3,997	5.16%
LA ALTAGRACIA	22	5.71%	2,248	4.00%	69	8.00%	1,332	6.65%	3,671	4.74%
MONTE PLATA	2	0.52%	2,362	4.20%	7	0.81%	292	1.46%	2,663	3.44%
LA VEGA	6	1.56%	1,843	3.28%	17	1.97%	580	2.90%	2,446	3.16%
SAN PEDRO DE MACORIS	18	4.68%	1,775	3.16%	47	5.45%	446	2.23%	2,286	2.95%
SAN CRISTOBAL	3	0.78%	1,537	2.73%	2	0.23%	636	3.17%	2,178	2.81%
DUARTE	8	2.08%	1,437	2.56%	16	1.86%	356	1.78%	1,817	2.34%
VALVERDE	2	0.52%	1,123	2.00%	11	1.28%	510	2.55%	1,646	2.12%
BARAHONA	7	1.82%	745	1.33%	43	4.99%	234	1.17%	1,029	1.33%
SAN JUAN	3	0.78%	772	1.37%	1	0.12%	242	1.21%	1,018	1.31%
MONTE CRISTI			579	1.03%	4	0.46%	303	1.51%	886	1.14%
SAMANA	3	0.78%	615	1.09%	10	1.16%	171	0.85%	799	1.03%
PERAVIA	4	1.04%	575	1.02%	7	0.81%	165	0.82%	751	0.97%
ESPAILLAT	11	2.86%	466	0.83%	25	2.90%	209	1.04%	711	0.92%
AZUA	42	10.91%	499	0.89%	8	0.93%	156	0.78%	705	0.91%
EL SEIBO	15	3.90%	447	0.80%	13	1.51%	132	0.66%	607	0.78%
DAJABON			475	0.84%			72	0.36%	547	0.71%
MONSEÑOR NOUEL	2	0.52%	329	0.59%			189	0.94%	520	0.67%
SANCHEZ RAMIREZ			352	0.63%	2	0.23%	44	0.22%	398	0.51%
HATO MAYOR	2	0.52%	293	0.52%	3	0.35%	76	0.38%	374	0.48%
SANTIAGO RODRIGUEZ	1	0.26%	239	0.43%			82	0.41%	322	0.42%
HERMANAS MIRABAL			213	0.38%	2	0.23%	84	0.42%	299	0.39%
MARIA TRINIDAD SANCHEZ	5	1.30%	184	0.33%			66	0.33%	255	0.33%
SAN JOSE DE OCOA			122	0.22%	2	0.23%	71	0.35%	195	0.25%
PEDERNALES	1	0.26%	79	0.14%			61	0.30%	141	0.18%
ELIAS PIÑA	4	1.04%	84	0.15%	4	0.46%	43	0.21%	135	0.17%
INDEPENDENCIA	2	0.52%	68	0.12%			27	0.13%	97	0.13%
Total	385	100.00%	56,225	100.00%	862	100.00%	20,032	100.00%	77,504	100.00%

Pacientes nuevos por años

REGIONES	2021	2022	2023	2024
+ REGION 0	4,505	4,302	4,058	2,982
+ REGION 1	388	420	459	274
+ REGION 2	1,445	1,298	1,291	1,049
+ REGION 3	281	319	356	281
+ REGION 4	112	142	141	110
+ REGION 5	1,277	1,098	1,042	720
+ REGION 6	120	168	188	154
+ REGION 7	357	344	310	262
+ REGION 8	364	414	441	313
Total	8,801	8,466	8,253	6,111

Pacientes nuevos en tratamiento por años

REGIONES	2021	2022	2023	2024
+ REGION 0	4,347	4,023	3,688	2,179
+ REGION 1	413	421	441	231
+ REGION 2	1,417	1,230	1,196	807
+ REGION 3	282	304	310	229
+ REGION 4	108	120	127	97
+ REGION 5	1,233	1,037	978	613
+ REGION 6	121	163	153	97
+ REGION 7	338	352	305	220
+ REGION 8	354	393	413	231
Total	8,548	7,997	7,576	4,686