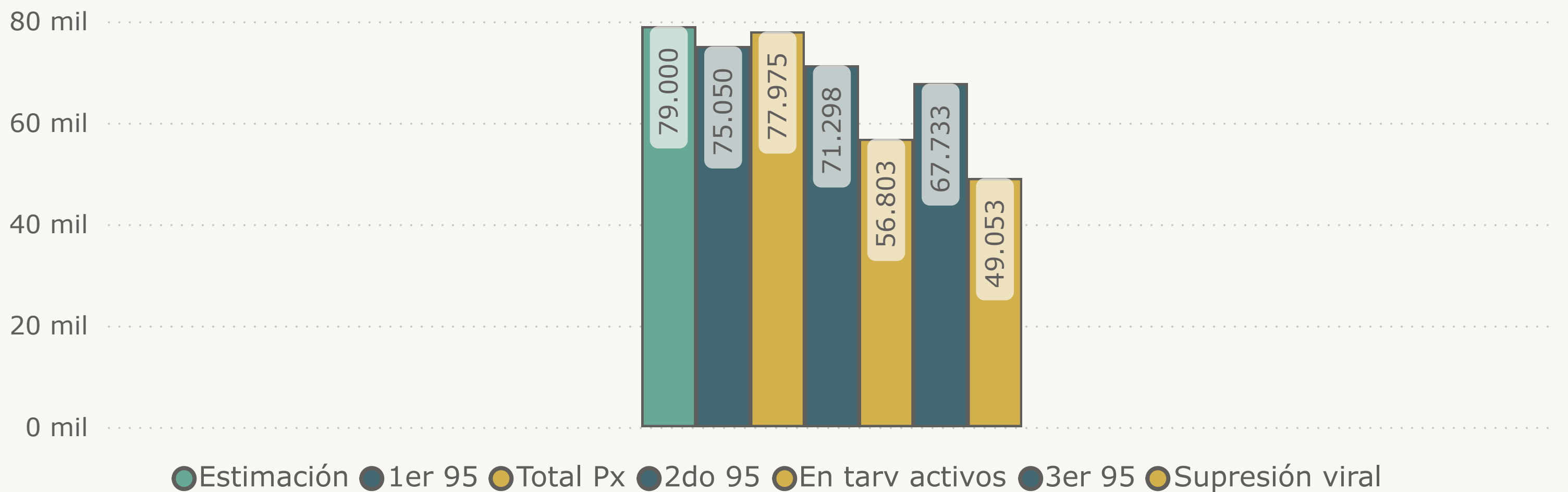


La **Estimación Nacional 2022**, de personas que viven con VIH en la República Dominicana es de **79.000**, a la fecha: **(30/10/2024)**, **77.975** personas conocen su estado serológico y están vinculadas a **87** establecimientos de salud que brindan servicios de VIH.

Pacientes en los servicios según estatus

Servicio Estatus	Adultos		Pediátricos		Total	
	Conteo	%	Conteo	%	Conteo	%
<input type="checkbox"/> Activos	56.645	72,65%	500	0,64%	57.145	73,29%
Px. Activos en Tratamiento	56.314	72,22%	489	0,63%	56.803	72,85%
Px. Activos en Seguimiento Clínico	331	0,42%	11	0,01%	342	0,44%
<input type="checkbox"/> Inactivos	20.584	26,40%	246	0,32%	20.830	26,71%
Px. Inactivos en Tratamiento	19.754	25,33%	224	0,29%	19.978	25,62%
Px. Inactivos en Seguimiento Clínico	830	1,06%	22	0,03%	852	1,09%
Total	77.229	99,04%	746	0,96%	77.975	100,00%

Cascada de tratamiento



Cumplimiento Metas 95 - 95 - 95:

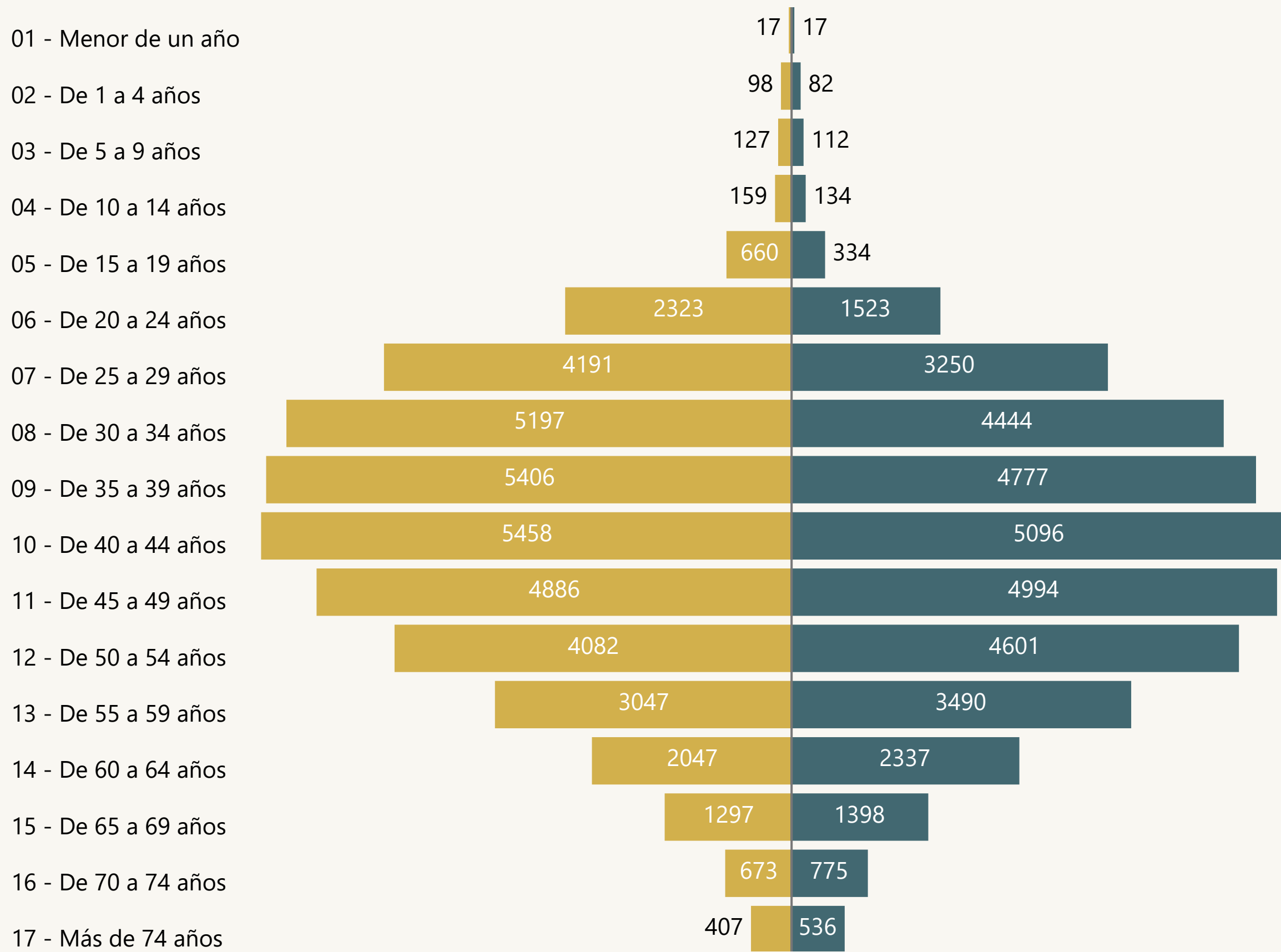
103,90 % (77.975 / 1er 95 75.050)
79,67 % (56.803 / 2do 95 71.298)
72,42 % (49.053 / 3er 95 67.733)

Cobertura de Estimación Nacional

98,70 % (77.975 / 79.000) conocen su estado serológico
71,90 % (56.803 / 79.000) en TARV activos
62,09 % (49.053 / 79.000) con supresión viral

Pacientes por grupos etarios y sexo

● F ● M

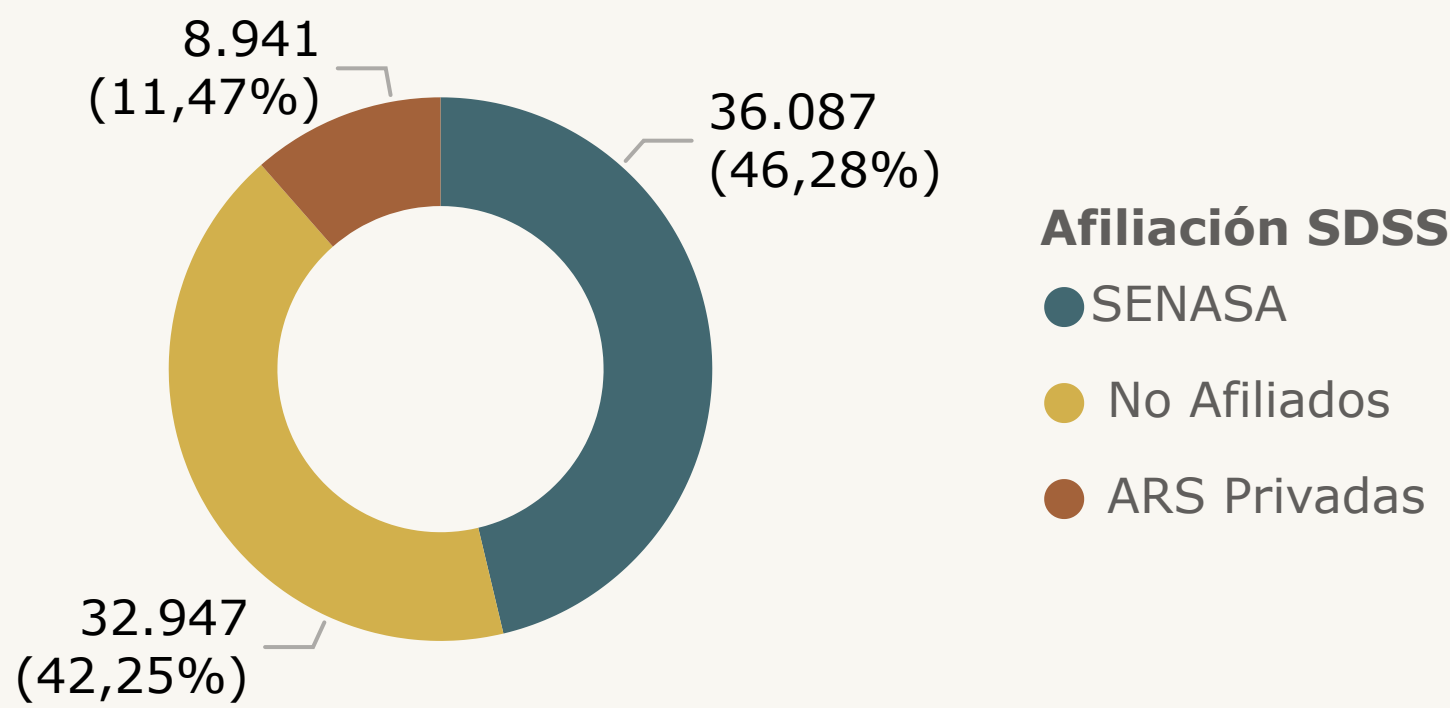
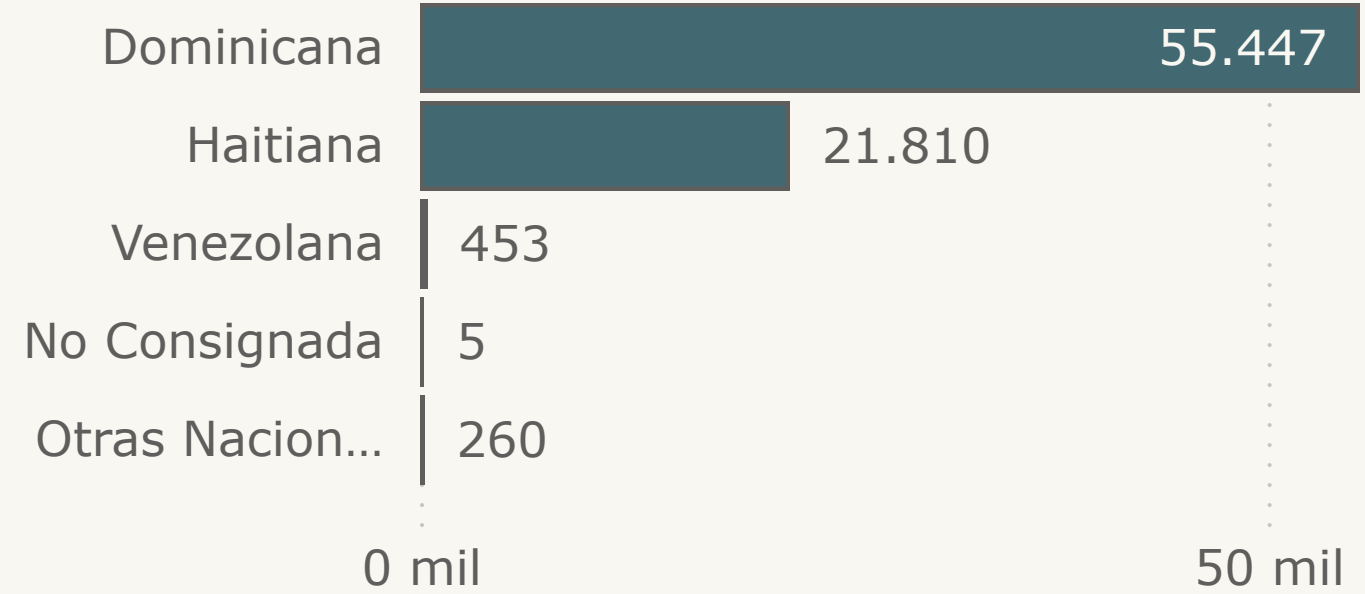


Continuo de atención por grupos etarios

Servicio	Total Px	En tarv	Px en tarv activos	Con supresión viral
<input type="checkbox"/> Pediátricos	746	697	489	318
01 - Menor de un año	34	25	25	4
02 - De 1 a 4 años	180	165	99	54
03 - De 5 a 9 años	239	223	148	97
04 - De 10 a 14 años	293	284	217	163
<input type="checkbox"/> Adultos	77.229	74.939	56.314	48.735
05 - De 15 a 19 años	994	923	637	418
06 - De 20 a 24 años	3.846	3.590	2.228	1.626
07 - De 25 a 29 años	7.441	7.054	4.483	3.514
08 - De 30 a 34 años	9.641	9.223	6.245	5.113
09 - De 35 a 39 años	10.183	9.857	6.904	5.819
10 - De 40 a 44 años	10.554	10.285	7.733	6.700
11 - De 45 a 49 años	9.880	9.678	7.650	6.808
12 - De 50 a 54 años	8.683	8.535	7.053	6.372
13 - De 55 a 59 años	6.537	6.439	5.470	5.019
14 - De 60 a 64 años	4.384	4.332	3.664	3.389
15 - De 65 a 69 años	2.695	2.661	2.296	2.130
16 - De 70 a 74 años	1.448	1.433	1.192	1.125
17 - Más de 74 años	943	929	759	702
Total	77.975	75.636	56.803	49.053

Pacientes según nacionalidad

Nacionalidad	Conteo	%
Dominicana	55.447	71,11%
Haitiana	21.810	27,97%
Venezolana	453	0,58%
No Consignada	5	0,01%
Otras Nacionalidades	260	0,33%
Total	77.975	100,00%

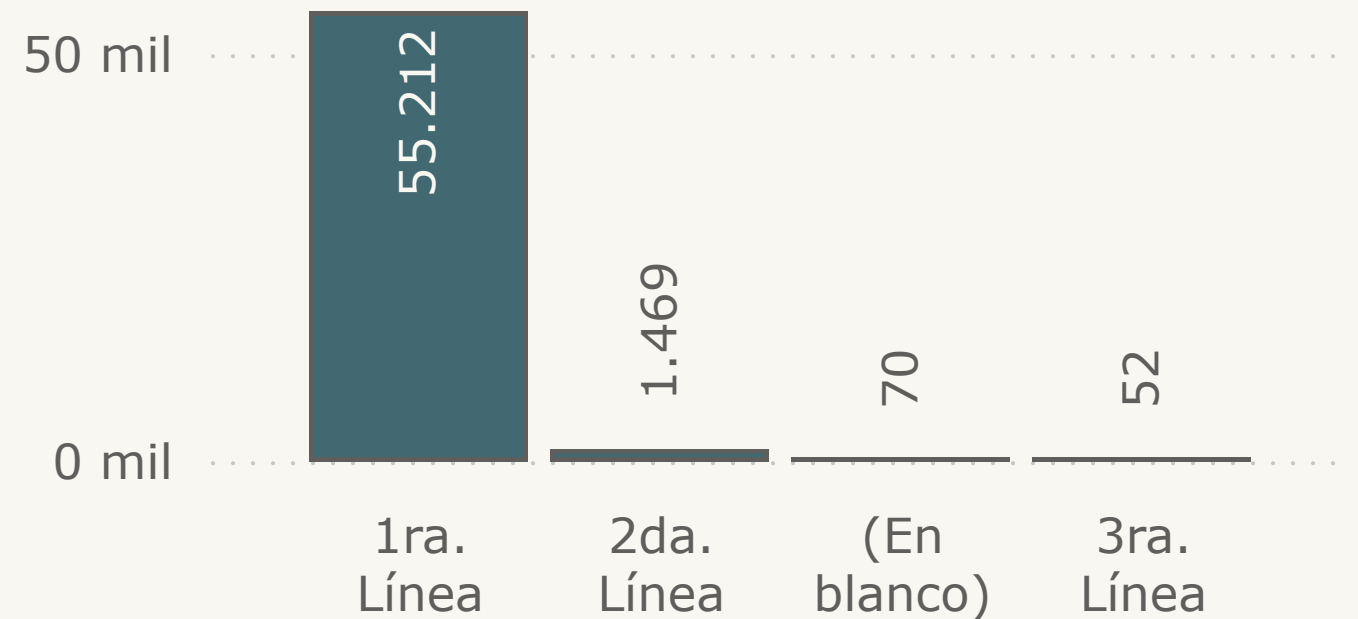


Pacientes según aseguramiento

Afiliación SDSS	Conteo	%
SENASA	36.087	46,28%
No Afiliados	32.947	42,25%
ARS Privadas	8.941	11,47%
Total	77.975	100,00%

Px por líneas de tarv y meses de dispensación

Línea de Tratamiento	1	2	3	6	Total
1ra. Línea	5.672	5.869	35.123	8.548	55.212
2da. Línea	198	165	966	140	1.469
3ra. Línea	17	13	19	3	52
Total	5.887	6.047	36.178	8.691	56.803



Carga Viral en últimos 12 meses

77.975

Total Px

54.718

Px con CV últimos 12 meses

70,17%

% Px con CV últimos 12 meses



Sistema de Registro Nacional de Atención Integral (SIRNAI)

Región


Todas

Año

2024

Mes

10



SAI

Todas

Pacientes por líneas y esquemas, según tiempo de dispensación en meses


Estatus	1	2	3	6	Total
<input type="checkbox"/> Px. Activos en Tratamiento	5.887	6.047	36.178	8.691	56.803
<input type="checkbox"/> 1ra. Línea	5.672	5.869	35.123	8.548	55.212
Tenofovir/Emtricitabina+Dolutegravir	4.794	4.712	27.062	6.418	42.986
Tenofovir/Lamivudina/Efavirenz	309	371	2.963	1.226	4.869
Tenofovir/Lamivudina+Dolutegravir	107	110	1.981	366	2.564
Abacavir/Lamivudina+Dolutegravir	234	351	1.657	284	2.526
Tenofovir/Emtricitabina+Efavirenz	190	288	1.268	240	1.986
Abacavir/Lamivudina+Efavirenz	23	15	95	12	145
Zidovudina/Lamivudina+Dolutegravir	9	13	9	1	32
Zidovudina/Lamivudina+Efavirenz	2	3	13		18
TENOFOVIR/LAMIVUDINA 300 MG + 300 MG TAB --- EFAVIRENZ 600 MG TAB				16	16
ZIDOVDINA/LAMIVUDINA/NEVIRAPINA 300 MG + 150 MG + 200 MG TAB				11	11
EFAVIRENZ 600 MG TAB --- TENOFOVIR/LAMIVUDINA 300 MG + 300 MG TAB				10	10
TENOFOVIR/EMTRICITABINA 300 MG + 200 MG TAB --- EFAVIRENZ 600 MG TAB				10	10
Zidovudina/Lamivudina/Nevirapina	4	5	1		10
EFAVIRENZ 600 MG TAB --- TENOFOVIR/EMTRICITABINA 300 MG + 200 MG TAB				8	8
ZIDOVDINA/LAMIVUDINA 300 MG + 150 MG TAB --- EFAVIRENZ 600 MG TAB				6	6
EFAVIRENZ 600 MG TAB --- ZIDOVDINA/LAMIVUDINA 300 MG + 150 MG TAB				4	4
TENOFOVIR/EMTRICITABINA 300 MG + 200 MG TAB				2	2
Tenofovir/Lamivudina+Dolutegravir --- Tenofovir/Emtricitabina+Dolutegravir				1	1
LAMIVUDINA 150 MG TAB --- LOPINAVIR/RITONAVIR 200 MG + 50 MG TAB --- ABACAVIR 300 MG TAB				1	1
LOPINAVIR/RITONAVIR 200 MG + 50 MG TAB --- ABACAVIR/LAMIVUDINA 600 + 300 MG TAB				1	1
LOPINAVIR/RITONAVIR 200 MG + 50 MG TAB --- TENOFOVIR/LAMIVUDINA 300 MG + 300 MG TAB				1	1
LOPINAVIR/RITONAVIR 200 MG + 50 MG TAB --- ZIDOVDINA/LAMIVUDINA 300 MG + 150 MG TAB				1	1
NEVIRAPINA 200 MG TAB --- ZIDOVDINA/LAMIVUDINA 60 MG + 30 MG TAB				1	1
Tenofovir/Emtricitabina+Dolutegravir --- Abacavir/Lamivudina+Dolutegravir		1			1
TENOFOVIR/LAMIVUDINA 300 MG + 150 MG TAB --- EFAVIRENZ 600 MG TAB				1	1
<input type="checkbox"/> 2da. Línea	198	165	966	140	1.469
Tenofovir/Emtricitabina+Atazanavir/Ritonavir	130	108	618	96	952
Abacavir/Lamivudina+Atazanavir/Ritonavir	44	51	220	29	344
Tenofovir/Lamivudina+Atazanavir/ritonavir	13	5	108	15	141
Abacavir/Lamivudina+Lopinavir/ritonavir	10		5		15
TENOFOVIR/LAMIVUDINA 300 MG + 300 MG TAB --- LOPINAVIR/RITONAVIR 200 MG + 50 MG TAB				6	6
Zidovudina/Lamivudina+Atazanavir/Ritonavir	1	1	2		4
ZIDOVDINA/LAMIVUDINA 300 MG + 150 MG TAB --- LOPINAVIR/RITONAVIR 200 MG + 50 MG TAB				2	2
ABACAVIR 300 MG TAB --- DIDANOSINA 250 MG TAB --- LOPINAVIR/RITONAVIR 200 MG + 50 MG TAB				1	1
ABACAVIR 300 MG TAB --- TENOFOVIR 300 MG TAB --- LOPINAVIR/RITONAVIR 200 MG + 50 MG TAB				1	1
ZIDOVDINA/LAMIVUDINA 60 MG + 30 MG TAB --- LOPINAVIR/RITONAVIR 100 MG + 25 MG TAB				1	1
ZIDOVDINA/LAMIVUDINA/NEVIRAPINA 300 MG + 150 MG + 200 MG TAB --- LOPINAVIR/RITONAVIR 200 MG + 50 MG TAB				1	1
Zidovudina/Lamivudina+Lopinavir/ritonavir				1	1
<input type="checkbox"/>				70	70
<input type="checkbox"/>				70	70
<input type="checkbox"/> 3ra. Línea	17	13	19	3	52
Tenofovir/Emtricitabina+Raltegravir	11	4	6		21
Total	5.887	6.047	36.178	8.691	56.803



Sistema de Registro Nacional de Atención Integral (SIRNAI)

Módulo FAPS - Atenciones a Poblaciones Claves

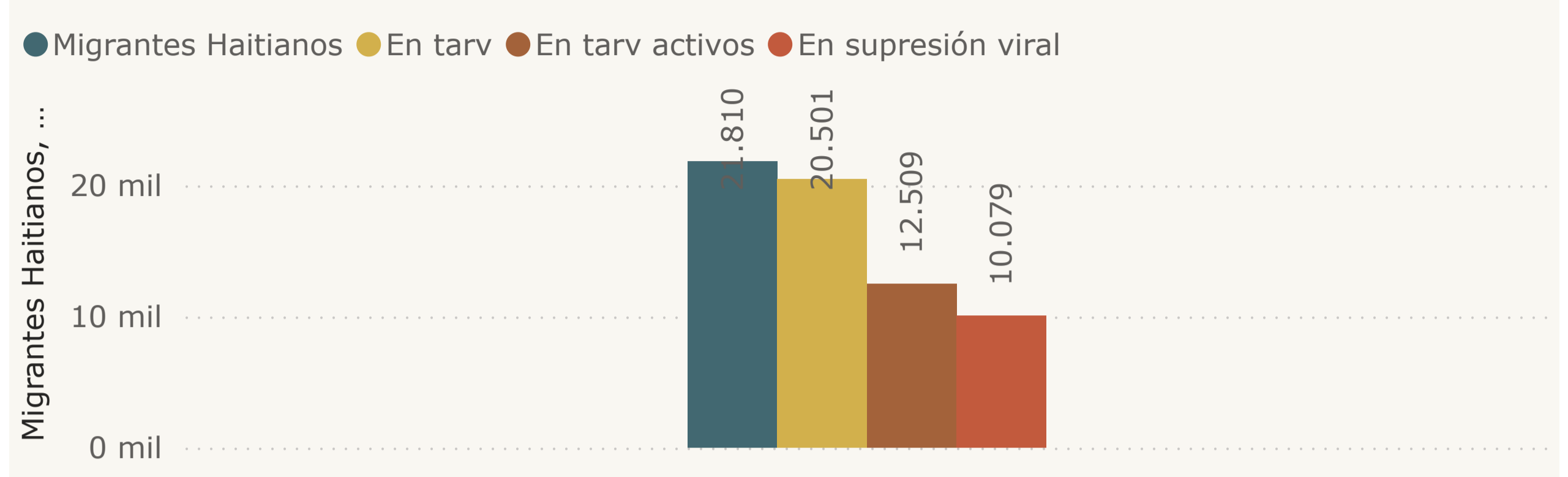
Año: 2024
 Mes: 10



Migrantes Haitianos

	Caracterizado	No Caracterizado	Total
Migrantes Haitianos	17.882	3.928	21.810
En tarv	17.154	3.347	20.501
% en tarv	95,93 %	85,21 %	94,00 %
En tarv activos	10.750	1.759	12.509
% en tarv activos	60,12%	44,78%	57,35%
En supresión viral	8.882	1.197	10.079
% en supresión viral	82,62 %	68,05 %	80,57 %

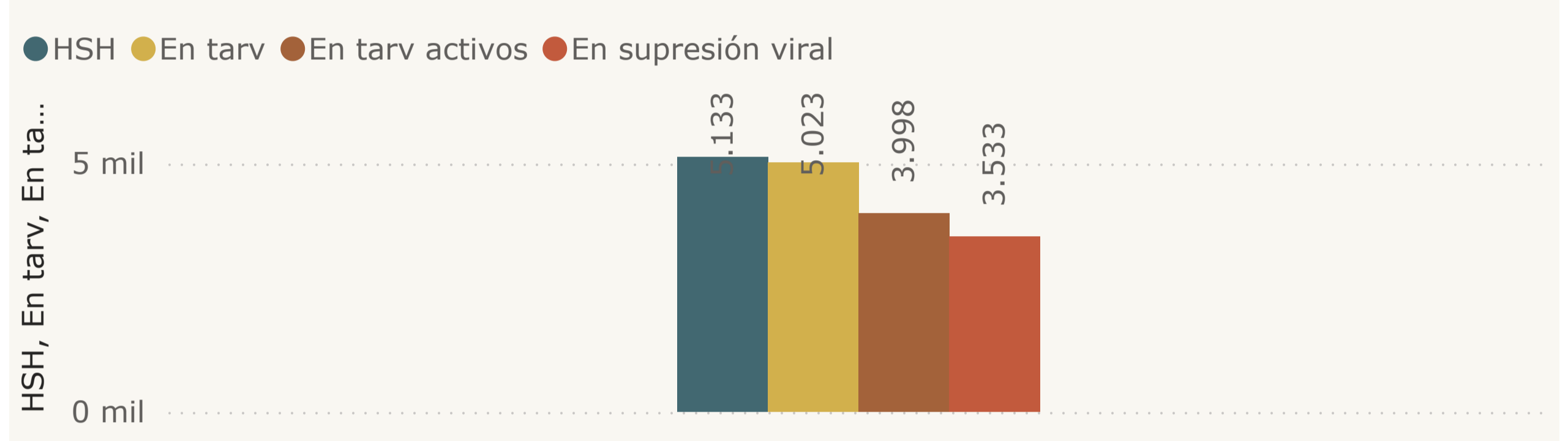
Migrantes Haitianos



HSH

HSH	5.133
En tarv	5.023
% en tarv	97,86 %
En tarv activos	3.998
% en tarv activos	77,89%
En supresión viral	3.533
% en supresión viral	88,37 %

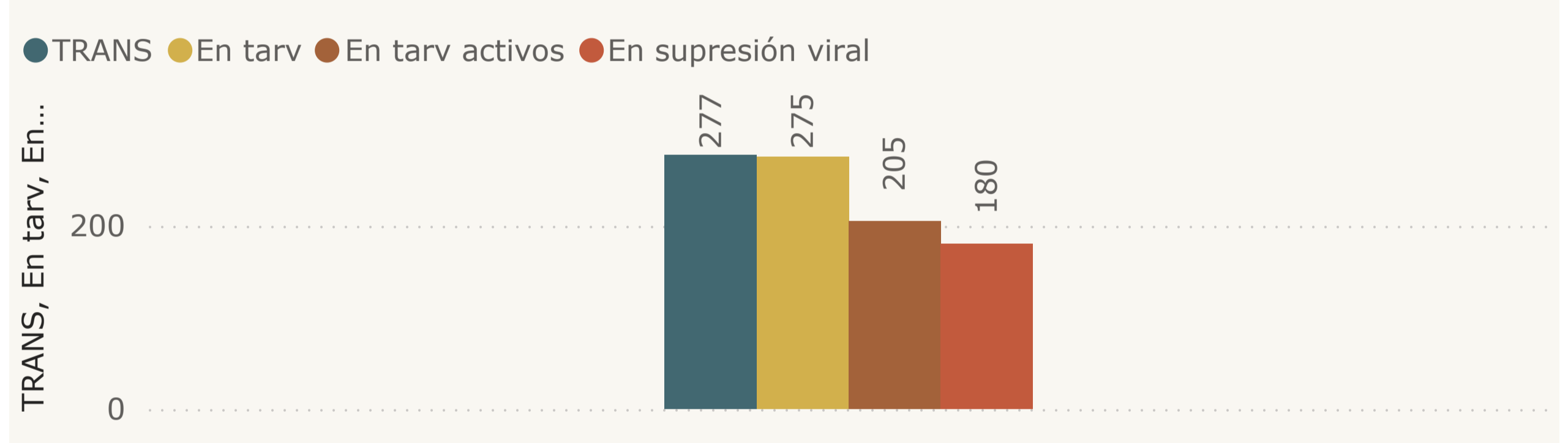
HSH



Trans

TRANS	277
En tarv	275
% en tarv	99,28 %
En tarv activos	205
% en tarv activos	74,01%
En supresión viral	180
% En supresión viral	87,80 %

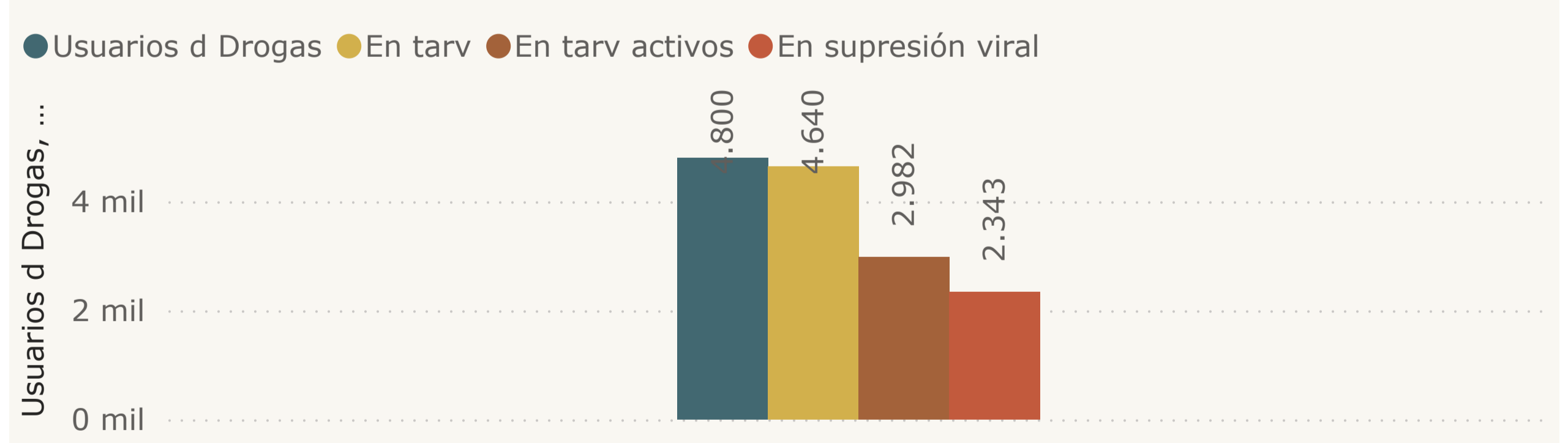
Trans



Usuarios de Drogas

	No Endovenosa	Venosa	Total
Usuarios de Drogas	442	4.358	4.800
En tarv	432	4.208	4.640
% en tarv	97,74 %	96,56 %	96,67 %
En tarv activos	291	2.691	2.982
% en tarv activos	65,84%	61,75%	62,13%
En supresión viral	231	2.112	2.343
% en supresión viral	79,38 %	78,48 %	78,57 %

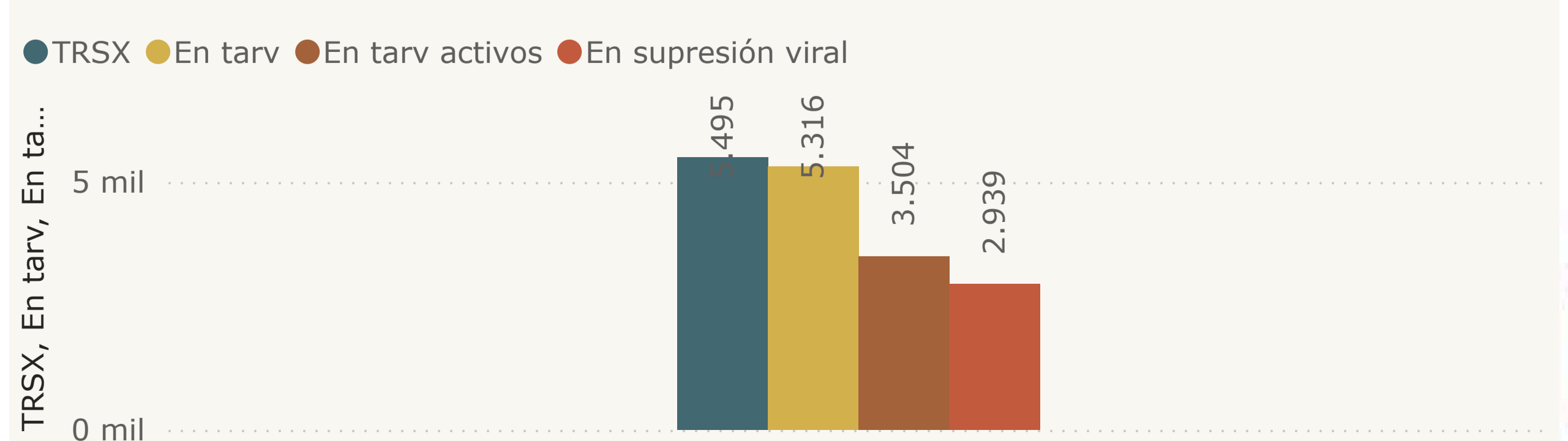
Usuarios de Drogas




TRSX

	F	M	Total
TRSX	2.128	3.367	5.495
En tarv	2.062	3.254	5.316
% en tarv	96,90 %	96,64 %	96,74 %
En tarv activos	1.253	2.251	3.504
% en tarv activos	58,88%	66,85%	63,77%
En supresión viral	1.021	1.918	2.939
% en supresión viral	81,48 %	85,21 %	83,88 %

TRSX





Continuo de atención por establecimientos


REGIONES	Total Px	Px en tarv	1er. 95	Px en tarv activos	2do. 95	Px en tarv con supresión viral	3er. 95
REGION 0	36.919	35.590	96,40 %	26.953	75,73 %	23.499	87,19%
ACTIVO 20 30 SAI	1.509	1.481	98,14 %	1.240	83,73 %	1.152	92,90%
AID for AIDS	1.903	1.805	94,85 %	1.632	90,42 %	1.374	84,19%
CENTRAL FUERZA ARMADA	418	416	99,52 %	386	92,79 %	358	92,75%
CENTRO DE ATENCION Y ESPECIALIDADES CAE	1.218	1.188	97,54 %	832	70,03 %	721	86,66%
CENTRO DE ORIENTACION E INVESTIGACION INTEGRAL COIN	3.774	3.503	92,82 %	2.411	68,83 %	2.111	87,56%
CENTRO PRIMER NIVEL Y ESPECIALIZADO LOTES Y SERVICIOS	2.163	2.115	97,78 %	1.420	67,14 %	1.237	87,11%
CENTRO SANITARIO DE SANTO DOMINGO	5.090	4.999	98,21 %	3.991	79,84 %	3.620	90,70%
CONSULTORIO ONG CASA ROSADA	10	10	100,00 %	10	100,00 %	10	100,00%
CPN LAS CINCO CASAS	2.002	1.934	96,60 %	1.929	99,74 %	1.740	90,20%
DR ANGEL CONTRERAS	503	474	94,23 %	327	68,99 %	287	87,77%
DR FRANCISCO VICENTE CASTRO SANDOVAL	626	603	96,33 %	448	74,30 %	352	78,57%
DR JOSE MANUEL RODRIGUEZ JIMENES	614	592	96,42 %	438	73,99 %	395	90,18%
DR ROBERT REID CABRAL	325	321	98,77 %	205	63,86 %	141	68,78%
DR VINICIO CALVENTI	2.157	2.081	96,48 %	1.523	73,19 %	1.308	85,88%
DRA EVANGELINA RODRIGUEZ PEROZO	3	3	100,00 %	1	33,33 %	0	0,00%
EL ALMIRANTE	6	3	50,00 %	1	33,33 %	0	0,00%
ENGOMBE	19	16	84,21 %	3	18,75 %	0	0,00%
EVANGELINA RODRIGUEZ PRO FAMILIA	639	633	99,06 %	525	82,94 %	469	89,33%
INSTITUTO DE SEXUALIDAD HUMANA	146	145	99,32 %	131	90,34 %	118	90,08%
INSTITUTO DERMATOLOGICO DOMINICANO	933	927	99,36 %	837	90,29 %	807	96,42%
INSTITUTO DOMINICANO DE ESTUDIOS VIROLOGICO IDEV	3.233	3.192	98,73 %	2.070	64,85 %	1.860	89,86%
MATERNIDAD NUESTRA SENORA DE LA ALTAGRACIA	226	190	84,07 %	94	49,47 %	62	65,96%
MATERNO DR REYNALDO ALMANZAR	35	34	97,14 %	9	26,47 %	9	100,00%
MOSCTHA MOVIMIENTO SOCIO CULTURAL TRABAJADORES HATIANOS	1.637	1.438	87,84 %	850	59,11 %	627	73,76%
PALAVE	118	111	94,07 %	81	72,97 %	63	77,78%
PENAL DE LA VICTORIA	100	97	97,00 %	1	1,03 %	0	0,00%
POLICIA NACIONAL HOSGEPOL	373	370	99,20 %	317	85,68 %	275	86,75%
RAMON DE LARA	555	542	97,66 %	385	71,03 %	320	83,12%
SALVADOR B GAUTIER	664	644	96,99 %	528	81,99 %	495	93,75%
SAN LORENZO DE LOS MINA MATERNO INFANTIL	485	448	92,37 %	94	20,98 %	55	58,51%
SEMMA	137	137	100,00 %	111	81,02 %	96	86,49%
YAMASA	214	208	97,20 %	184	88,46 %	149	80,98%
YOLANDA GUZMAN	5.084	4.930	96,97 %	3.939	79,90 %	3.288	83,47%
REGION 1	3.151	3.113	98,79 %	2.228	71,57 %	1.788	80,25%
BARSEQUILLO	2	2	100,00 %	0	0,00 %	0	0,00%
Total	77.975	75.636	97,00 %	56.803	75,10 %	49.053	86,36%



Sistema de Registro Nacional de Atención Integral (SIRNAI)

Módulo FAPPS - Estatus de pacientes por SAI

Año: 2024 Mes: 10



Estatus de pacientes por establecimientos


Estatus	Px. Activos en Seguimiento Clínico		Px. Activos en Tratamiento		Px. Inactivos en Seguimiento Clínico		Px. Inactivos en Tratamiento		Total	
	Conteo	%	Conteo	%	Conteo	%	Conteo	%	Conteo	%
REGIONES										
<input checked="" type="checkbox"/> REGION 0	150	0,41%	26.953	73,01%	386	1,05%	9.430	25,54%	36.919	100,00%
ACTIVO 20 30 SAI	1	0,07%	1.240	82,17%	12	0,80%	256	16,96%	1.509	100,00%
AID for AIDS	3	0,16%	1.632	85,76%	12	0,63%	256	13,45%	1.903	100,00%
CENTRAL FUERZA ARMADA			386	92,34%	1	0,24%	31	7,42%	418	100,00%
CENTRO DE ATENCION Y ESPECIALIDADES CAE	3	0,25%	832	68,31%	13	1,07%	370	30,38%	1.218	100,00%
CENTRO DE ORIENTACION E INVESTIGACION INTEGRAL COIN	38	1,01%	2.411	63,88%	104	2,76%	1.221	32,35%	3.774	100,00%
CENTRO PRIMER NIVEL Y ESPECIALIZADO LOTES Y SERVICIOS	8	0,37%	1.420	65,65%	22	1,02%	713	32,96%	2.163	100,00%
CENTRO SANITARIO DE SANTO DOMINGO	22	0,43%	3.991	78,41%	59	1,16%	1.018	20,00%	5.090	100,00%
CONSULTORIO ONG CASA ROSADA			10	100,00%					10	100,00%
CPN LAS CINCO CASAS			1.929	96,35%	1	0,05%	72	3,60%	2.002	100,00%
DR ANGEL CONTRERAS	1	0,20%	327	65,01%	2	0,40%	173	34,39%	503	100,00%
DR FRANCISCO VICENTE CASTRO SANDOVAL			448	71,57%	14	2,24%	164	26,20%	626	100,00%
DR JOSE MANUEL RODRIGUEZ JIMENES	6	0,98%	438	71,34%	16	2,61%	154	25,08%	614	100,00%
DR ROBERT REID CABRAL	1	0,31%	205	63,08%	3	0,92%	116	35,69%	325	100,00%
DR VINICIO CALVENTI	8	0,37%	1.523	70,61%	12	0,56%	614	28,47%	2.157	100,00%
DRA EVANGELINA RODRIGUEZ PEROZO			1	33,33%			2	66,67%	3	100,00%
EL ALMIRANTE	1	16,67%	1	16,67%			4	66,67%	6	100,00%
ENGOMBE			3	15,79%			16	84,21%	19	100,00%
EVANGELINA RODRIGUEZ PRO FAMILIA	2	0,31%	525	82,16%	4	0,63%	108	16,90%	639	100,00%
INSTITUTO DE SEXUALIDAD HUMANA			131	89,73%	1	0,68%	14	9,59%	146	100,00%
INSTITUTO DERMATOLOGICO DOMINICANO			837	89,71%	3	0,32%	93	9,97%	933	100,00%
INSTITUTO DOMINICANO DE ESTUDIOS VIROLOGICO IDEV	5	0,15%	2.070	64,03%	22	0,68%	1.136	35,14%	3.233	100,00%
MATERNIDAD NUESTRA SENORA DE LA ALTAGRACIA			94	41,59%	9	3,98%	123	54,42%	226	100,00%
MATERNO DR REYNALDO ALMANZAR	1	2,86%	9	25,71%			25	71,43%	35	100,00%
MOSCTHA MOVIMIENTO SOCIO CULTURAL TRABAJADORES HATIANOS	7	0,43%	850	51,92%	5	0,31%	775	47,34%	1.637	100,00%
PALAVE	1	0,85%	81	68,64%	6	5,08%	30	25,42%	118	100,00%
PENAL DE LA VICTORIA			1	1,00%	1	1,00%	98	98,00%	100	100,00%
POLICIA NACIONAL HOSGEPOL	1	0,27%	317	84,99%	1	0,27%	54	14,48%	373	100,00%
RAMON DE LARA	2	0,36%	385	69,37%	3	0,54%	165	29,73%	555	100,00%
SALVADOR B GAUTIER	14	2,11%	528	79,52%	6	0,90%	116	17,47%	664	100,00%
SAN LORENZO DE LOS MINA MATERNO INFANTIL	2	0,41%	94	19,38%	10	2,06%	379	78,14%	485	100,00%
SEMMA			111	81,02%			26	18,98%	137	100,00%
YAMASA	1	0,47%	184	85,98%	3	1,40%	26	12,15%	214	100,00%
YOLANDA GUZMAN	22	0,43%	3.939	77,48%	41	0,81%	1.082	21,28%	5.084	100,00%
<input checked="" type="checkbox"/> REGION 1	5	0,16%	2.228	70,71%	11	0,35%	907	28,78%	3.151	100,00%
BARSEQUILLO							2	100,00%	2	100,00%
JUAN PABLO PINA	3	0,16%	1.278	69,38%	2	0,11%	559	30,35%	1.842	100,00%
NUESTRA SENORA DE REGLA	2	0,27%	568	75,43%	7	0,93%	176	23,37%	753	100,00%
SAN JOSE			120	61,22%	2	1,02%	74	37,76%	196	100,00%
VILLA ALTAGRACIA			262	73,18%			96	26,82%	358	100,00%
<input checked="" type="checkbox"/> REGION 2	59	0,43%	10.123	73,90%	151	1,10%	3.365	24,57%	13.698	100,00%
Total	342	0,44%	56.803	72,85%	852	1,09%	19.978	25,62%	77.975	100,00%



Sistema de Registro Nacional de Atención Integral (SIRNAI)

Módulo FAPPS - Estatus de pacientes por SAI según nacionalidad

Año: 2024 Mes: 10



Estatus de pacientes por establecimientos

Estatus	Px. Activos en Seguimiento Clínico		Px. Activos en Tratamiento		Px. Inactivos en Seguimiento Clínico		Px. Inactivos en Tratamiento		Total	
REGIONES	Conteo	%	Conteo	%	Conteo	%	Conteo	%	Conteo	%
<input type="checkbox"/> REGION 0	150	0,41%	26.953	73,01%	386	1,05%	9.430	25,54%	36.919	100,00%
<input type="checkbox"/> ACTIVO 20 30 SAI	1	0,07%	1.240	82,17%	12	0,80%	256	16,96%	1.509	100,00%
Dominicana	1	0,09%	906	82,14%	8	0,73%	188	17,04%	1.103	100,00%
Haitiana			322	82,35%	4	1,02%	65	16,62%	391	100,00%
Venezolana			11	78,57%			3	21,43%	14	100,00%
Otras Nacionalidades			1	100,00%					1	100,00%
<input type="checkbox"/> AID for AIDS	3	0,16%	1.632	85,76%	12	0,63%	256	13,45%	1.903	100,00%
Dominicana			303	83,47%	2	0,55%	58	15,98%	363	100,00%
Haitiana	3	0,20%	1.320	86,39%	10	0,65%	195	12,76%	1.528	100,00%
Venezolana			7	100,00%					7	100,00%
Otras Nacionalidades			2	40,00%			3	60,00%	5	100,00%
<input type="checkbox"/> CENTRAL FUERZA ARMADA			386	92,34%	1	0,24%	31	7,42%	418	100,00%
Dominicana			384	92,53%	1	0,24%	30	7,23%	415	100,00%
Haitiana			1	100,00%					1	100,00%
No Consignada							1	100,00%	1	100,00%
Otras Nacionalidades			1	100,00%					1	100,00%
<input type="checkbox"/> CENTRO DE ATENCION Y ESPECIALIDADES CAE	3	0,25%	832	68,31%	13	1,07%	370	30,38%	1.218	100,00%
Dominicana	3	0,27%	779	70,95%	10	0,91%	306	27,87%	1.098	100,00%
Haitiana			3	17,65%			14	82,35%	17	100,00%
Venezolana			26	41,94%			36	58,06%	62	100,00%
Otras Nacionalidades			24	58,54%	3	7,32%	14	34,15%	41	100,00%
<input type="checkbox"/> CENTRO DE ORIENTACION E INVESTIGACION INTEGRAL COIN	38	1,01%	2.411	63,88%	104	2,76%	1.221	32,35%	3.774	100,00%
Dominicana	19	0,75%	1.913	75,34%	43	1,69%	564	22,21%	2.539	100,00%
Haitiana	19	1,62%	448	38,19%	61	5,20%	645	54,99%	1.173	100,00%
Venezolana			37	84,09%			7	15,91%	44	100,00%
No Consignada							1	100,00%	1	100,00%
Otras Nacionalidades			13	76,47%			4	23,53%	17	100,00%
<input type="checkbox"/> CENTRO PRIMER NIVEL Y ESPECIALIZADO LOTES Y SERVICIOS	8	0,37%	1.420	65,65%	22	1,02%	713	32,96%	2.163	100,00%
Dominicana	8	0,48%	1.205	71,90%	12	0,72%	451	26,91%	1.676	100,00%
Haitiana			203	43,19%	8	1,70%	259	55,11%	470	100,00%
Venezolana			7	63,64%	1	9,09%	3	27,27%	11	100,00%
Otras Nacionalidades			5	83,33%	1	16,67%			6	100,00%
<input type="checkbox"/> CENTRO SANITARIO DE SANTO DOMINGO	22	0,43%	3.991	78,41%	59	1,16%	1.018	20,00%	5.090	100,00%
Dominicana	22	0,48%	3.661	80,48%	31	0,68%	835	18,36%	4.549	100,00%
Haitiana			271	59,30%	27	5,91%	159	34,79%	457	100,00%
Venezolana			50	74,63%	1	1,49%	16	23,88%	67	100,00%
Otras Nacionalidades			9	52,94%			8	47,06%	17	100,00%
<input type="checkbox"/> CONSULTORIO ONG CASA ROSADA			10	100,00%					10	100,00%
Dominicana			7	100,00%					7	100,00%
Haitiana			3	100,00%					3	100,00%
Total	342	0,44%	56.803	72,85%	852	1,09%	19.978	25,62%	77.975	100,00%

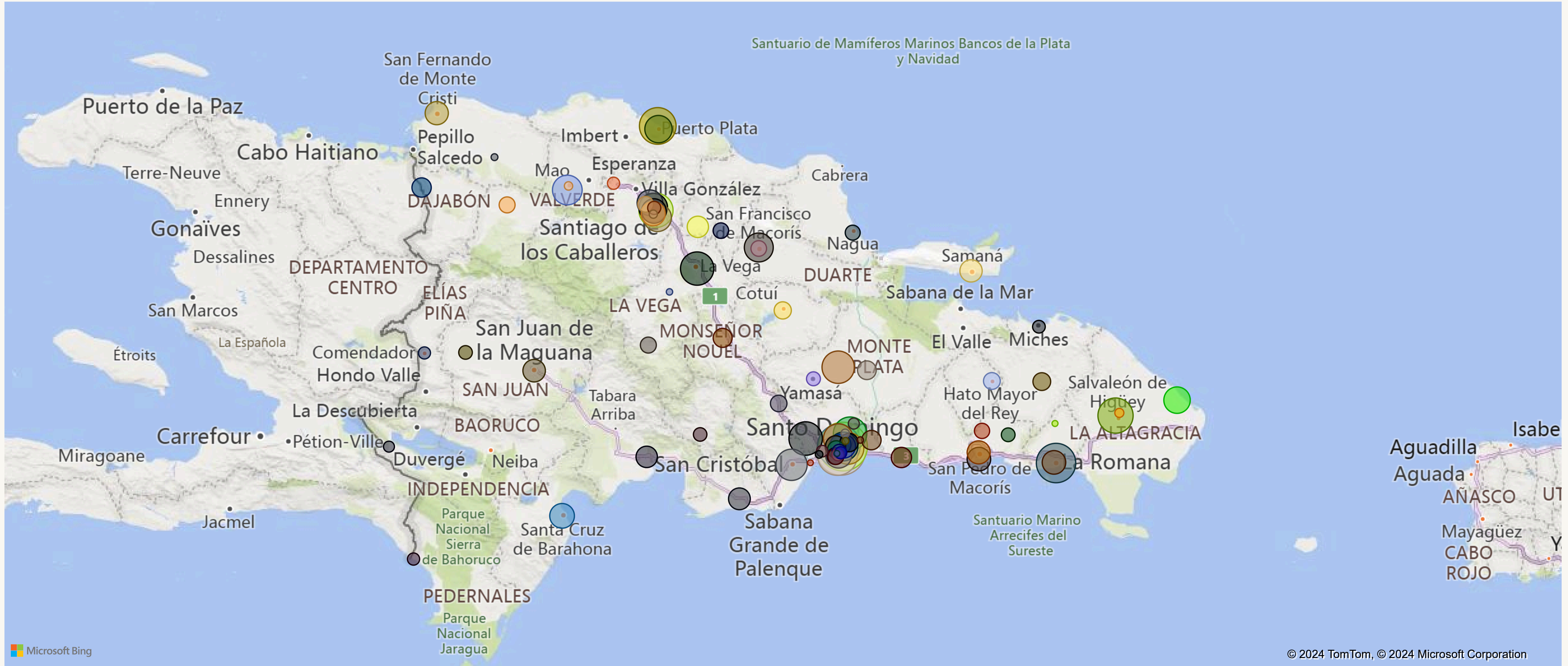



Sistema de Registro Nacional de Atención Integral (SIRNAI).

Módulo FAPPS - Mapa de establecimientos con servicios de VIH

Año: 2024
Mes: 10
Región, Establecimiento: Todas

Mapa de Servicios de Atención Integral





Pacientes por provincia de procedencia

Condición Provincia de procedencia	Px. Activos en Seguimiento Clínico		Px. Activos en Tratamiento		Px. Inactivos en Seguimiento Clínico		Px. Inactivos en Tratamiento		Total	
	Conteo	%	Conteo	%	Conteo	%	Conteo	%	Conteo	%
SANTO DOMINGO	101	29,53%	16.018	28,20%	250	29,34%	6.305	31,56%	22.674	29,08%
SANTIAGO	29	8,48%	5.789	10,19%	84	9,86%	2.211	11,07%	8.113	10,40%
DISTRITO NACIONAL	40	11,70%	5.584	9,83%	99	11,62%	2.005	10,04%	7.728	9,91%
LA ALTAGRACIA	14	4,09%	3.142	5,53%	75	8,80%	1.486	7,44%	4.717	6,05%
PUERTO PLATA	15	4,39%	2.896	5,10%	33	3,87%	778	3,89%	3.722	4,77%
SAN CRISTOBAL	6	1,75%	2.500	4,40%	10	1,17%	845	4,23%	3.361	4,31%
LA ROMANA	2	0,58%	2.280	4,01%	40	4,69%	766	3,83%	3.088	3,96%
MONTE PLATA	3	0,88%	2.472	4,35%	10	1,17%	347	1,74%	2.832	3,63%
SAN PEDRO DE MACORIS	15	4,39%	1.930	3,40%	43	5,05%	520	2,60%	2.508	3,22%
LA VEGA	10	2,92%	1.769	3,11%	22	2,58%	591	2,96%	2.392	3,07%
VALVERDE	2	0,58%	1.150	2,02%	9	1,06%	554	2,77%	1.715	2,20%
DUARTE	5	1,46%	1.142	2,01%	13	1,53%	323	1,62%	1.483	1,90%
SAN JUAN	1	0,29%	968	1,70%	2	0,23%	267	1,34%	1.238	1,59%
MONTE CRISTI	1	0,29%	805	1,42%	7	0,82%	372	1,86%	1.185	1,52%
ESPAILLAT	11	3,22%	830	1,46%	26	3,05%	246	1,23%	1.113	1,43%
PERAVIA	2	0,58%	801	1,41%	9	1,06%	284	1,42%	1.096	1,41%
MARIA TRINIDAD SANCHEZ	5	1,46%	788	1,39%	7	0,82%	210	1,05%	1.010	1,30%
SAMANA	5	1,46%	787	1,39%	12	1,41%	193	0,97%	997	1,28%
BARAHONA	6	1,75%	691	1,22%	25	2,93%	211	1,06%	933	1,20%
MONSEÑOR NOUEL	1	0,29%	597	1,05%	4	0,47%	237	1,19%	839	1,08%
AZUA	44	12,87%	584	1,03%	14	1,64%	182	0,91%	824	1,06%
SANCHEZ RAMIREZ	2	0,58%	652	1,15%	3	0,35%	119	0,60%	776	1,00%
EL SEIBO	8	2,34%	535	0,94%	15	1,76%	166	0,83%	724	0,93%
DAJABON	2	0,58%	480	0,85%	2	0,23%	186	0,93%	670	0,86%
HATO MAYOR	3	0,88%	431	0,76%	7	0,82%	104	0,52%	545	0,70%
HERMANAS MIRABAL			258	0,45%	4	0,47%	85	0,43%	347	0,45%
SANTIAGO RODRIGUEZ			235	0,41%			84	0,42%	319	0,41%
BAHORUCO	1	0,29%	183	0,32%	14	1,64%	59	0,30%	257	0,33%
SAN JOSE DE OCOA	1	0,29%	163	0,29%	2	0,23%	91	0,46%	257	0,33%
ELIAS PIÑA	4	1,17%	126	0,22%	4	0,47%	51	0,26%	185	0,24%
PEDERNALES	1	0,29%	96	0,17%	4	0,47%	64	0,32%	165	0,21%
INDEPENDENCIA	2	0,58%	121	0,21%	3	0,35%	36	0,18%	162	0,21%
Total	342	100,00%	56.803	100,00%	852	100,00%	19.978	100,00%	77.975	100,00%



Sistema de Registro Nacional de Atención Integral (SIRNAI)


Módulo FAPPS - Pacientes por provincia de atención

Año

2024

Mes

10



Pacientes por provincia de atención

Condición Provincia de atención	Px. Activos en Seguimiento Clínico		Px. Activos en Tratamiento		Px. Inactivos en Seguimiento Clínico		Px. Inactivos en Tratamiento		Total	
	Conteo	%	Conteo	%	Conteo	%	Conteo	%	Conteo	%
DISTRITO NACIONAL	115	33,63%	18.056	31,79%	295	34,62%	5.920	29,63%	24.386	31,27%
SANTO DOMINGO	33	9,65%	6.457	11,37%	85	9,98%	3.239	16,21%	9.814	12,59%
SANTIAGO	31	9,06%	6.534	11,50%	89	10,45%	2.325	11,64%	8.979	11,52%
LA ROMANA	1	0,29%	3.008	5,30%	50	5,87%	1.021	5,11%	4.080	5,23%
PUERTO PLATA	19	5,56%	3.111	5,48%	36	4,23%	839	4,20%	4.005	5,14%
LA ALTAGRACIA	10	2,92%	2.349	4,14%	69	8,10%	1.278	6,40%	3.706	4,75%
MONTE PLATA	2	0,58%	2.440	4,30%	6	0,70%	271	1,36%	2.719	3,49%
LA VEGA	11	3,22%	1.837	3,23%	17	2,00%	601	3,01%	2.466	3,16%
SAN PEDRO DE MACORIS	16	4,68%	1.798	3,17%	44	5,16%	428	2,14%	2.286	2,93%
SAN CRISTOBAL	3	0,88%	1.540	2,71%	2	0,23%	657	3,29%	2.202	2,82%
DUARTE	6	1,75%	1.441	2,54%	16	1,88%	370	1,85%	1.833	2,35%
VALVERDE	2	0,58%	1.094	1,93%	11	1,29%	551	2,76%	1.658	2,13%
BARAHONA	6	1,75%	762	1,34%	43	5,05%	224	1,12%	1.035	1,33%
SAN JUAN	1	0,29%	784	1,38%	1	0,12%	235	1,18%	1.021	1,31%
MONTE CRISTI	1	0,29%	588	1,04%	4	0,47%	302	1,51%	895	1,15%
SAMANA	5	1,46%	623	1,10%	10	1,17%	164	0,82%	802	1,03%
PERAVIA	2	0,58%	568	1,00%	7	0,82%	176	0,88%	753	0,97%
AZUA	45	13,16%	493	0,87%	12	1,41%	168	0,84%	718	0,92%
ESPAILLAT	9	2,63%	478	0,84%	26	3,05%	201	1,01%	714	0,92%
EL SEIBO	12	3,51%	444	0,78%	13	1,53%	127	0,64%	596	0,76%
DAJABON	1	0,29%	391	0,69%			156	0,78%	548	0,70%
MONSEÑOR NOUEL	1	0,29%	343	0,60%			180	0,90%	524	0,67%
SANCHEZ RAMIREZ			358	0,63%	2	0,23%	40	0,20%	400	0,51%
HATO MAYOR	1	0,29%	294	0,52%	3	0,35%	77	0,39%	375	0,48%
SANTIAGO RODRIGUEZ			239	0,42%			85	0,43%	324	0,42%
HERMANAS MIRABAL			213	0,37%	2	0,23%	84	0,42%	299	0,38%
MARIA TRINIDAD SANCHEZ	3	0,88%	195	0,34%	3	0,35%	66	0,33%	267	0,34%
SAN JOSE DE OCOA			120	0,21%	2	0,23%	74	0,37%	196	0,25%
PEDERNALES	1	0,29%	84	0,15%			55	0,28%	140	0,18%
ELIAS PIÑA	3	0,88%	90	0,16%	4	0,47%	40	0,20%	137	0,18%
INDEPENDENCIA	2	0,58%	71	0,12%			24	0,12%	97	0,12%
Total	342	100,00%	56.803	100,00%	852	100,00%	19.978	100,00%	77.975	100,00%

Pacientes nuevos por años

REGIONES	2021	2022	2023	2024
+ REGION 0	4.505	4.303	4.062	3.344
+ REGION 1	388	421	459	307
+ REGION 2	1.447	1.298	1.292	1.175
+ REGION 3	281	319	356	317
+ REGION 4	112	142	141	121
+ REGION 5	1.279	1.098	1.044	809
+ REGION 6	122	168	189	172
+ REGION 7	357	345	310	287
+ REGION 8	364	416	441	350
Total	8.804	8.469	8.259	6.841

Pacientes nuevos en tratamiento por años

REGIONES	2021	2022	2023	2024
+ REGION 0	4.356	4.028	3.689	2.615
+ REGION 1	413	421	441	270
+ REGION 2	1.419	1.232	1.198	916
+ REGION 3	282	304	310	256
+ REGION 4	108	120	127	109
+ REGION 5	1.233	1.037	981	696
+ REGION 6	123	163	155	113
+ REGION 7	338	353	305	249
+ REGION 8	354	395	413	273
Total	8.558	8.002	7.580	5.473