

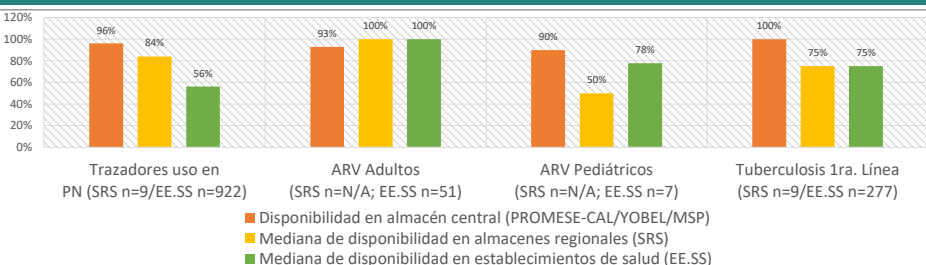
Boletín Nacional de Información Estratégica del SUGEMI

Trimestral
Octubre - Diciembre 2017
Volumen 6, Numero 4

Servicio Nacional de Salud (SNS)
Departamento de Medicamentos e Insumos

Contexto: En julio del 2010 se estableció la creación de un Sistema Único de Gestión de Medicamentos e Insumos –SUGEMI–, a través de la Disposición Ministerial No.000019. Su objetivo principal es integrar todos los sistemas de suministros existentes en la Red pública de servicios, bajo una sola administración, que asegure la permanente disponibilidad de medicamentos e insumos médicos de buena calidad. Su alcance y ámbito de operación son los 9 Servicios Regionales de Salud y sus redes de establecimientos. El SUGEMI cuenta con un sistema de información que recoge datos mensuales de existencias y consumos de medicamentos, desde los Centros Especializados de Atención en Salud (CEAS) y Centros de Primer Nivel de Atención (CPN). A partir de estos datos se elabora el presente boletín.

Indicador #1. % De disponibilidad de medicamentos de TB, ARV, trazadores de uso en PN, en almacenes centrales, regionales y locales.



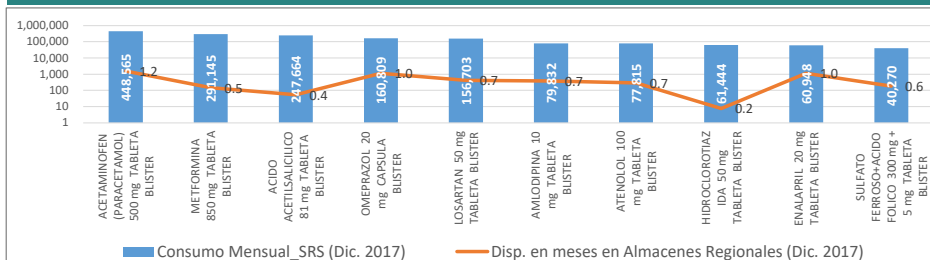
Legenda: | **PN** = Primer Nivel de atención

ARV = Antirretrovirales

TB = Tuberculosis

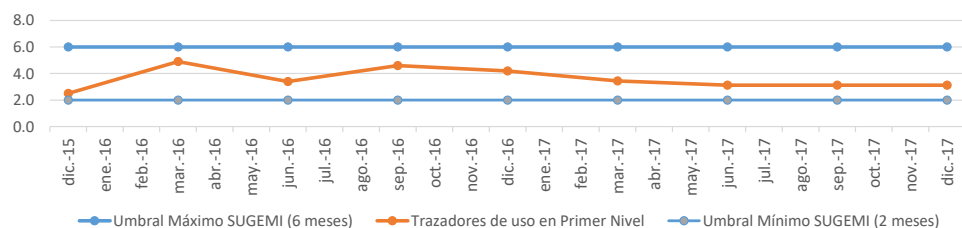
Indicador #2. Medicamentos de mayor consumo en SRS

Fecha de corte: dic-17

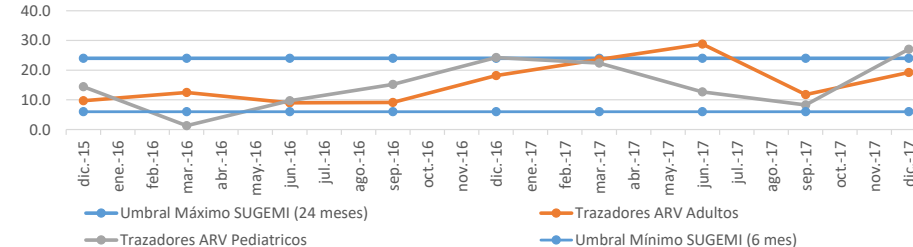


Indicador #3. Mediana de disponibilidad en meses en almacén central para medicamentos trazadores de uso en Primer Nivel, TB y VIH Periodo (Diciembre 2015 - 2017)

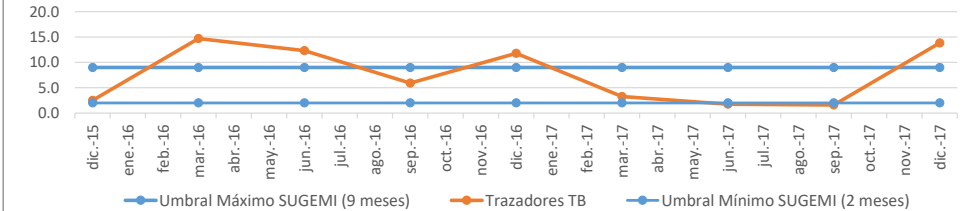
Mediana de disponibilidad en meses medicamentos de uso general en PN en Almacén Central (Diciembre 2015 - 2017)



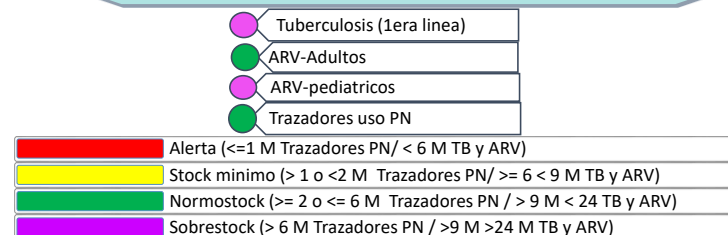
Mediana de disponibilidad en meses medicamentos ARV en Almacén Central (Diciembre 2015 - 2017)



Mediana de disponibilidad en meses medicamentos de uso en TB en Almacén Central (Diciembre 2015 - 2017)



SEMAFORO: Alertas de stocks en almacén central (Mediana de disponibilidad)_Dic 2017



ANEXOS. Tablas Resúmenes.

	DESCRIPCION DEL PRODUCTO (Nombre/Concentración/Forma farmacéutica/Presentación)	Disp. en el almacén central medida en meses	Mediana de disp. en almacenes regionales medida en meses	Mediana de disp. en establecimientos de salud medida en meses	
		(1 de 1)	(9 de 9)	(922de 1,270)	
MEDICAMENTOS PARA PRIMER NIVEL DE ATENCION	LIDOCAINA CLORHIDRATO 2% S/E 20 mg/ml INYECTABLE VIAL x 50 ml	3.1	0.4	0.0	
	N-BUTIL BROMURO DE HIOSCINA 20 mg/ml INYECTABLE AMPOLLA x 1 ml	2.6	0.7	0.7	
	ACETAMINOFEN (PARACETAMOL) 120 mg/5ml LIQUIDO ORAL FRASCO x 120 ml	0.0	1.6	0.8	
	DICLOFENACO SODICO 25 mg/ml INYECTABLE AMPOLLA x 3 ml	3.2	0.4	0.4	
	KETOROLACO TROMETAMOL 30 mg/ml INYECTABLE AMPOLLA x 1 ml	4.2	0.0	0.0	
	EPINEFRINA (ADRENALINA) 1 mg/ml INYECTABLE AMPOLLA x 1 ml	2.7	0.5	0.0	
	HIDROCORTISONA SUCINATO SODICO 100 mg/mL INYECTABLE VIAL	1.9	0.4	0.4	
	DIFENHIDRAMINA 10 mg/ml INYECTABLE AMPOLLA x 1 ml	0.3	0.8	0.3	
	AMOXICILINA 250 mg/5ml POLVO PARA LIQUIDO ORAL FRASCO x 120 ml	4.9	1.3	1.1	
	NITROFUROZONA;0.002;POMADA;TUBO x 30 g	2.9	0.0	0.0	
	METRONIDAZOL BENZOATO 250 mg/5ml LIQUIDO ORAL FRASCO x 120 ml	2.6	0.0	0.0	
	SULFATO FERROSO+ACIDO FOLICO 300 mg + 5 mg COMPRIMIDO BLISTER	9.5	0.9	0.1	
	ENALAPRIL MALEATO;10 mg;COMPRIMIDO;BLISTER	3.6	2.9	1.3	
	DIAZEPAM 5 mg/ml INYECTABLE AMPOLLA x 2 ml	4.2	1.9	0.0	
	CAPTOPRILLO S/L 25 mg COMPRIMIDO BLISTER	4.2	0.2	1.2	
	DEXTROSA (GLUCOSA) 0.5 INYECTABLE VIAL 20 ml	15.7	0.6	0.0	
	YODOPOVIDONA (POVIDONA YODADA) 10% SOLUCIÓN GALÓN	2.9	0.0	0.0	
	FUROSEMIDA 10 mg/ml INYECTABLE AMPOLLA x 2 ml	6.7	0.4	0.2	
	SALES DE REHIDRATACION ORAL CON CITRATO 27.9 g/L POLVO PARA DISOLUCION SOB	10.5	0.8	0.2	
	HIDROCLOROTIAZIDA 50 mg COMPRIMIDO BLISTER	2.0	0.1	1.0	
	RANITIDINA CLORHIDRATO 25 mg/ml INYECTABLE AMPOLLA x 2 ml	3.1	0.4	1.1	
	INSULINA MIXTA 70 / 30 HUMANA 100 UI/ml INYECTABLE VIAL x 10 ml	2.5	0.2	0.0	
	METFORMINA 850 mg COMPRIMIDO BLISTER	1.8	0.4	0.5	
	SALBUTAMOL 5 mg/ml SOLUCIÓN/NEBULIZAR FRASCO x 10 ml	4.3	2.5	0.2	
	LACTATO DE RINGER (HARTMANN) 1000 ml INYECTABLE FRASCO SOLUCIÓN x 1000 ml	5.7	0.3	0.0	
		% de disponibilidad	96%	84%	56%
		% desabastecidos	4%	16%	44%
		% sub stock	12%	76%	0%
		% stock normal	68%	8%	56%
		% sobre stock	16%	0%	0%

	DESCRIPCION DEL PRODUCTO (Nombre/Concentración/Forma farmacéutica/Presentación)	Disp. en el almacén central medida en meses	Mediana de disp. en almacenes regionales medida en meses	
		(1 de 1)	(8 de 9)	
MEDICAMENTOS PARA TB	RIFAMPICINA + ISONIAZIDA + PIRAZINAMIDA + ETAMBUTOL 150 MG + 75 MG + 400 MG	7.5	1.8	
	RIFAMPICINA + ISONIAZIDA 150 MG + 75 MG TABLETA	6.5	0.0	
	ISONIAZIDA DE 300 MG	20.1	2.3	
	ETAMBUTOL DE 400MG	26.0	2.7	
		% de disponibilidad	100%	75%
		% desabastecidos	0%	25%
		% sub stock	0%	0%
	% stock normal	50%	75%	
	% sobre stock	50%	0%	

	DESCRIPCION DEL PRODUCTO (Nombre/Concentración/Forma farmacéutica/Presentación)	Disp. en el almacén central medida en meses	Mediana de disp. en establecimientos de salud medida en meses	
		(1 de 1)	(51 de 69)	
MEDICAMENTOS ARV ADULTO	ABACAVIR 300 mg TABLETA FRASCO	21.5	1.9	
	ABACAVIR/LAMIVUDINA 600 mg + 300 mg TABLETA FRASCO	23.8	2.3	
	ATAZANAVIR/RITONAVIR 300 mg/100 mg TABLETA FRASCO	23.9	0.9	
	DARUNAVIR 300 mg TABLETA FRASCO	16.9	1.2	
	DIDANOSINA 400 mg TABLETA FRASCO	23.0	2.4	
	EFAVIRENZ 600 mg TABLETA FRASCO	6.1	2.7	
	TENOFOVIR/EMTRICITABINA 300 mg /200 mg TABLETA FRASCO	1.0	1.8	
	LOPINAVIR/RITONAVIR 100 mg + 25 mg TABLETA FRASCO	0.0	1.3	
	LOPINAVIR/RITONAVIR 200 mg + 50 mg TABLETA FRASCO	24.8	2.0	
	RALTEGRAVIR 400 mg TABLETA FRASCO	0.2	3.0	
	RITONAVIR 100 mg TABLETA FRASCO	24.1	2.2	
	TENOFOVIR/LAMIVUDINA 300 mg + 300 mg TABLETA FRASCO	15.3	2.0	
	ZIDOVUDINA/LAMIVUDINA 300 mg + 150 mg TABLETA FRASCO	23.7	2.8	
	ZIDOVUDINA/LAMIVUDINA/NEVIRAPINA 150 mg + 300 mg + 200 mg TABLETA FRASCO	0.1	3.3	
	% de disponibilidad	93%	100%	
	% desabastecidos	7%	0%	
	% sub stock	21%	7%	
	% stock normal	57%	93%	
	% sobre stock	14%	0%	
MEDICAMENTOS ARV PEDIATRICO			(7 de 9)	
	ABACAVIR 20 mg/ml SUSPENSIÓN ORAL FRASCO x 240 ml	23.5	2.9	
	EFAVIRENZ 200 mg TABLETA FRASCO x 30	29.8	0.0	
	EFAVIRENZ 50 mg TABLETA FRASCO	31.9	0.0	
	LAMIVUDINA 10 mg/ml SUSPENSIÓN ORAL FRASCO x 240 ml	32.1	5.0	
	LOPINAVIR/RITONAVIR (KALETRA) 80 mg + 20 mg SUSPENSIÓN ORAL FRASCO x 120 ml	28.9	1.7	
	ZIDOVUDINA 50 mg/5ml SUSPENSIÓN ORAL FRASCO x 240 ml	16.2	1.5	
	ZIDOVUDINA/LAMIVUDINA/NEVIRAPINA 60 mg + 30 mg + 50 mg TABLETA FRASCO	1.3	3.7	
	ZIDOVUDINA/LAMIVUDINA 60 mg + 30 mg TABLETA FRASCO	27.4	0.5	
	ZIDOVUDINA/LAMIVUDINA/NEVIRAPINA 60 mg + 30 mg + 50 mg TABLETA FRASCO	1.3	3.7	
		% de disponibilidad	90%	78%
		% desabastecidos	10%	22%
		% sub stock	0%	22%
		% stock normal	30%	44%
	% sobre stock	60%	11%	

MEDICAMENTOS DE MAYOR CONSUMO_SRS	Consumo Mensual_SRS (Dic. 2017)	suma de Existencia en Almacén Regional (Dic. 2017)	Disp. en meses en Almacenes Regionales (Dic. 2017)
ACETAMINOFEN (PARACETAMOL) 500 mg TABLETA BLISTER	448,565	644,582	1.2
METFORMINA 850 mg TABLETA BLISTER	291,145	179,059	0.5
ACIDO ACETILSALICILICO 81 mg TABLETA BLISTER	247,664	284,730	0.4
OMEPRAZOL 20 mg CAPSULA BLISTER	160,809	271,945	1.0
LOSARTAN 50 mg TABLETA BLISTER	156,703	135,260	0.7
AMLODIPINA 10 mg TABLETA BLISTER	79,832	118,073	0.7
ATENOLOL 100 mg TABLETA BLISTER	77,815	227,222	0.7
HIDROCLOROTIAZIDA 50 mg TABLETA BLISTER	61,444	6,713	0.2
ENALAPRIL 20 mg TABLETA BLISTER	60,948	257,700	1.0
SULFATO FERROSO+ACIDO FOLICO 300 mg + 5 mg TABLETA BLISTER	40,270	22,875	0.6
	% de disponibilidad	100%	100%
	% desabastecidos	0%	0%
	% sub stock		70%
	% stock normal		30%
	% sobre stock		0%