

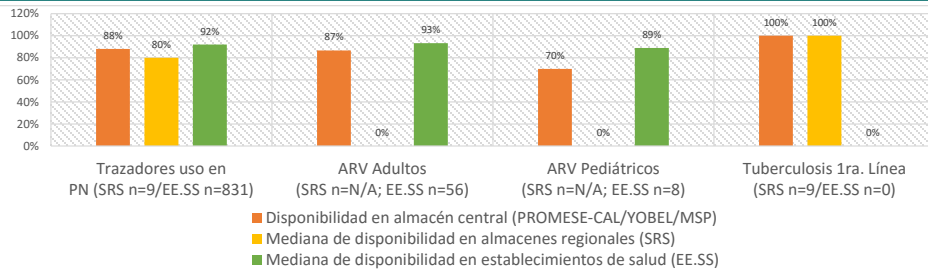
Boletín Nacional de Información Estratégica del SUGEMI

Trimestral
Abril - Junio 2016
Volumen 5, Numero 2

Servicio Nacional de Salud (SNS)
Departamento de Medicamentos e Insumos
Elaborado con el apoyo de USAID y el proyecto Systems for Improved Access to Pharmaceuticals and Services (SIAPS)

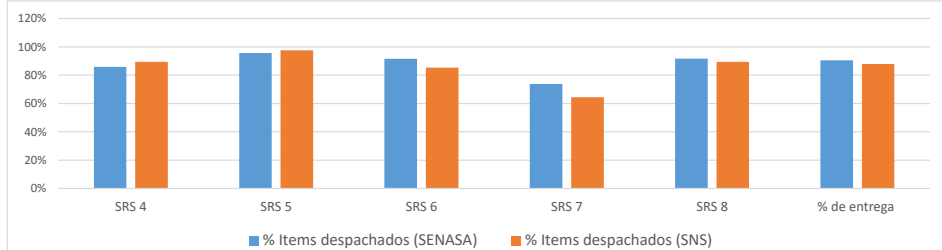
Contexto: En julio del 2010 se estableció la creación de un Sistema Único de Gestión de Medicamentos e Insumos –SUGEMI–, a través de la Disposición Ministerial No.000019. Su objetivo principal es integrar todos los sistemas de suministros existentes en la Red pública de servicios, bajo una sola administración, que asegure la permanente disponibilidad de medicamentos e insumos médicos de buena calidad. Su alcance y ámbito de operación son los 9 Servicios Regionales de Salud y sus redes de establecimientos. El SUGEMI cuenta con un sistema de información que recoge datos mensuales de existencias y consumos de medicamentos, desde los Centros Especializados de Atención en Salud (CEAS) y Centros de Primer Nivel de Atención (CPN). A partir de estos datos se elabora el presente boletín.

Indicador #1. % De disponibilidad de medicamentos de TB, ARV, trazadores de uso en PN, en almacenes centrales, regionales y locales (Abril - junio 2016)



Legenda: | Legenda: PN = Primer Nivel de atención | ARV = Antirretrovirales

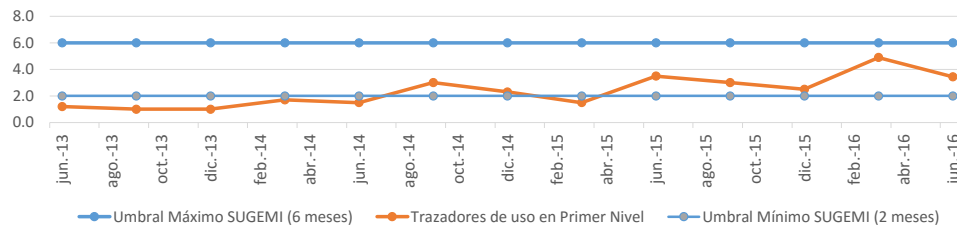
Indicador #2. % De Ítems solicitados VS despachados a SRS por PROMESE-CAL, Fecha de corte: Junio 2016



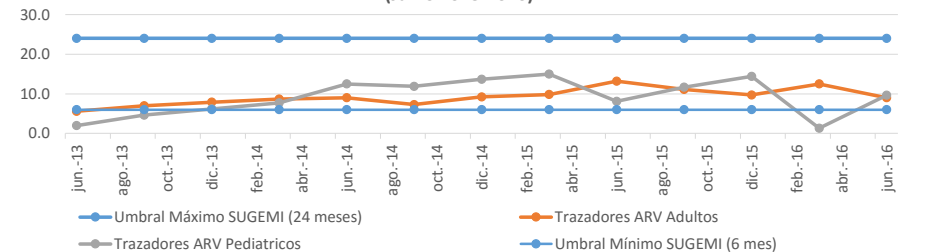
TB = Tuberculosis

Indicador #3. Mediana de disponibilidad en meses en almacén central para medicamentos trazadores de uso en Primer Nivel, TB y VIH Periodo Junio 2013-2016

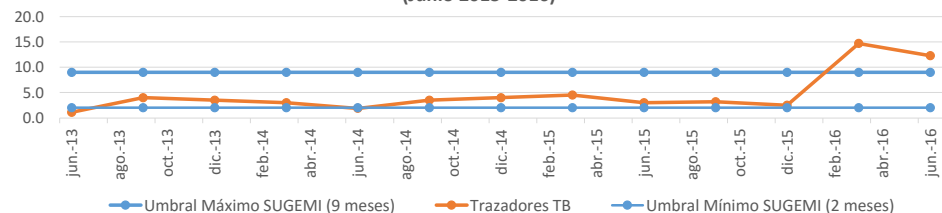
Mediana de disponibilidad en meses medicamentos de uso general en PN en Almacén Central (Junio 2013-2016)



Mediana de disponibilidad en meses medicamentos ARV en Almacén Central (Junio 2013-2016)



Mediana de disponibilidad en meses medicamentos TB en Almacén Central (Junio 2013-2016)



SEMAFORO: Alertas de stocks en almacén central

- Tuberculosis (1era línea)
- ARV-Adultos
- ARV-pediátricos
- Trazadores uso PN

■	Alerta (<=1 M Trazadores PN/ < 6 M TB y ARV)
■	Stock mínimo (> 1 o < 2 M Trazadores PN/ >= 6 < 9 M TB y ARV)
■	Normostock (>= 2 o <= 6 M Trazadores PN / > 9 M < 24 TB y ARV)
■	Sobrestock (> 6 M Trazadores PN / > 9 M > 24 M TB y ARV)

ANEXOS. Tablas Resúmenes.

	DESCRIPCION DEL PRODUCTO (Nombre/Concentración/Forma farmacéutica/Presentación)	Disp. en el almacén central	Mediana de disp. en almacenes regionales	Mediana de disp. en establecimientos de salud
		medida en meses	medida en meses	medida en meses
		(1 de 1)	(8 de 9)	(831 de 1343)
LIDOCAINA CLORHIDRATO 2% S/E 20 mg/ml INYECTABLE VIAL x 50 ml	0.0	0.0	0.9	
N-BUTIL BROMURO DE HIOSCINA 20 mg/ml INYECTABLE AMPOLLA x 1 ml	7.6	1.8	2.4	
ACETAMINOFEN (PARACETAMOL) 120 mg/5ml LIQUIDO ORAL FRASCO x 120 ml	0.7	1.4	0.8	
DICLOFENACO SODICO 25 mg/ml INYECTABLE AMPOLLA x 3 ml	0.8	1.3	1.0	
KETOROLACO TROMETAMOL 30 mg/ml INYECTABLE AMPOLLA x 1 ml	1.9	0.0	0.0	
EPINEFRINA (ADRENALINA) 1 mg/ml INYECTABLE AMPOLLA x 1 ml	4.8	2.9	7.8	
HIDROCORTISONA SUCINATO SODICO 100 mg/ml INYECTABLE VIAL	2.1	1.1	1.4	
DIFENHIDRAMINA 10 mg/ml INYECTABLE AMPOLLA x 1 ml	2.0	1.6	1.1	
AMOXICILINA 250 mg/5ml POLVO PARA LIQUIDO ORAL FRASCO x 120 ml	6.8	1.2	0.9	
NITROFURAZONA;0.002;POMADA;TUBO x 30 g	3.8	1.0	1.6	
METRONIDAZOL BENZOATO 250 mg/5ml LIQUIDO ORAL FRASCO x 120 ml	5.1	0.1	3.0	
SULFATO FERROSO+ACIDO FOLICO 300 mg + 5 mg COMPRIMIDO BLISTER	10.6	1.1	1.1	
ENALAPRIL MALEATO;10 mg;COMPRIMIDO;BLISTER	14.6	3.1	2.0	
DIAZEPAM 5 mg/ml INYECTABLE AMPOLLA x 2 ml	3.4	0.0	0.0	
CAPTOPRILLO S/L 25 mg COMPRIMIDO BLISTER	0.0	1.0	2.3	
DEXTROSA (GLUCOSA) 0.5 INYECTABLE VIAL 20 ml	10.3	1.9	3.2	
YODOPOVIDONA (POVIDONA YODADA) 10% SOLUCIÓN GALÓN	6.0	1.8	0.7	
FUROSEMIDA 10 mg/ml INYECTABLE AMPOLLA x 2 ml	5.0	3.9	2.5	
SALES DE REHIDRATACION ORAL CON CITRATO 27.9 g/L POLVO PARA DISOLUCION SOB	4.0	0.7	0.8	
HIDROCLOROTIAZIDA 50 mg COMPRIMIDO BLISTER	2.5	1.4	0.9	
RANITIDINA CLORHIDRATO 25 mg/ml INYECTABLE AMPOLLA x 2 ml	21.8	0.3	1.7	
INSULINA MIXTA 70 / 30 HUMANA 100 UI/ml INYECTABLE VIAL x 10 ml	1.3	0.3	0.5	
METFORMINA 850 mg COMPRIMIDO BLISTER	2.7	1.1	0.4	
SALBUTAMOL 5 mg/ml SOLUCIÓN/NEBULIZAR FRASCO x 10 ml	1.3	1.7	1.3	
LACTATO DE RINGER (HARTMANN) 1000 ml INYECTABLE FRASCO SOLUCIÓN x 1000 ml	0.1	0.1	1.3	
% de disponibilidad	88%	80%	92%	
% desabastecidos	12%	20%	8%	
% sub stock	20%	68%	0%	
% stock normal	44%	12%	88%	
% sobre stock	24%	0%	4%	

	DESCRIPCION DEL PRODUCTO (Nombre/Concentración/Forma farmacéutica/Presentación)	Disp. en el almacén central	Mediana de disp. en almacenes regionales	Mediana de disp. en establecimientos de salud
		medida en meses	medida en meses	medida en meses
		(1 de 1)	(9 de 9)	(...)
RIFAMPICINA + ISONIAZIDA + PIRAZINAMIDA + ETAMBUTOL 150 MG + 75 MG + 400 MG	12.3	1.4		
RIFAMPICINA + ISONIAZIDA 150 MG + 75 MG TABLETA	4.8	0.9		
RIFAMPICINA + ISONIAZIDA 150 MG + 150 MG TABLETA	15.1	8.9		
ISONIAZIDA DE 300 MG	6.1	3.6		
ETAMBUTOL DE 400MG	15.6	3.5		
% de disponibilidad	100%	100%		
% desabastecidos	0%	0%		
% sub stock	0%	20%		
% stock normal	40%	60%		
% sobre stock	60%	20%		

	DESCRIPCION DEL PRODUCTO (Nombre/Concentración/Forma farmacéutica/Presentación)	Disp. en el almacén central	Mediana de disp. en establecimientos de salud
		medida en meses	medida en meses
		(1 de 1)	(56 de 68)
ABACAVIR 300 mg TABLETA FRASCO	15.9	3.0	
ABACAVIR/LAMIVUDINA 600 mg + 300 mg TABLETA FRASCO	2.3	2.4	
ATAZANAVIR 300 mg TABLETA FRASCO	0.6	2.2	
DARUNAVIR 300 mg TABLETA FRASCO	3.5	3.0	
DIDANOSINA 400 mg TABLETA FRASCO	12.0	3.3	
EFAVIRENZ 600 mg TABLETA FRASCO	9.0	3.0	
TENOFOVIR/EMTRICITABINA 300 mg /200 mg TABLETA FRASCO	159.9	3.0	
LOPINAVIR/RITONAVIR 100 mg + 25 mg TABLETA FRASCO	0.0	0.0	
LOPINAVIR/RITONAVIR 200 mg + 50 mg TABLETA FRASCO	9.9	3.3	
NEVIRAPINA 200 mg TABLETA FRASCO	9.5	7.3	
RALTEGRAVIR 400 mg TABLETA FRASCO	0.0	0.4	
RITONAVIR 100 mg TABLETA FRASCO	8.9	3.6	
TENOFOVIR/LAMIVUDINA 300 mg + 300 mg TABLETA FRASCO	7.6	2.9	
ZIDOVUDINA/LAMIVUDINA 300 mg + 150 mg TABLETA FRASCO	17.3	3.4	
ZIDOVUDINA/LAMIVUDINA/NEVIRAPINA 150 mg + 300 mg + 200 mg TABLETA FRASCO	13.1	3.4	
% de disponibilidad	87%	93%	
% desabastecidos	13%	7%	
% sub stock	7%	7%	
% stock normal	73%	80%	
% sobre stock	7%	7%	
(8 de 9)			
ABACAVIR 20 mg/ml SUSPENSION ORAL FRASCO x 240 ml	0.0	0.0	
EFAVIRENZ 200 mg TABLETA FRASCO x 30	0.0	4.0	
EFAVIRENZ 50 mg TABLETA FRASCO	24.9	6.7	
LAMIVUDINA 10 mg/ml SUSPENSION ORAL FRASCO x 240 ml	11.0	7.2	
LOPINAVIR/RITONAVIR (KALETRA) 80 mg + 20 mg SUSPENSION ORAL FRASCO x 120 ml	17.3	3.8	
ZIDOVUDINA 50 mg/5ml SUSPENSION ORAL FRASCO x 240 ml	2.1	1.6	
TENOFOVIR 40 mg SUSPENSION ORAL FRASCO	253.6		
ZIDOVUDINA/LAMIVUDINA/NEVIRAPINA 60 mg + 30 mg + 50 mg TABLETA FRASCO	0.0	1.8	
ZIDOVUDINA/LAMIVUDINA 60 mg + 30 mg TABLETA FRASCO	8.3	3.9	
ZIDOVUDINA/LAMIVUDINA/NEVIRAPINA 60 mg + 30 mg + 50 mg TABLETA FRASCO	0.0	1.8	
% de disponibilidad	70%	89%	
% desabastecidos	30%	11%	
% sub stock	0%	0%	
% stock normal	40%	56%	
% sobre stock	30%	33%	

	% de Ítems solicitados VS despachados a los SRS por PROMESE-CAL,					
	SENASA			SNS		
	Ítems Solicitados	Ítems Despachados	% Ítems despachados (SENASA)	Ítems Solicitados	Ítems Despachados	% Ítems despachados (SNS)
SRS 4	340	292	86%	322	288	89%
SRS 5	382	365	96%	371	362	98%
SRS 6	426	390	92%	498	425	85%
SRS 7	80	59	74%	146	94	64%
SRS 8	396	363	92%	394	352	89%
% de entrega	1,624	1,469	90%	1,731	1,521	88%