

## Enfermedad por Coronavirus 2019 (COVID-19)

### SITUACIÓN GLOBAL

Al 27 de agosto 2020, a nivel mundial, se han reportado 24,021,218 casos confirmados (267,670 nuevos) y 821,462 defunciones (6,424 nuevas defunciones), la tasa de letalidad por cada millón de habitantes es de 105.90 a nivel mundial. En la región de Las Américas se han reportado 12,734,213 casos confirmados (125,427 nuevos) y 450,814 defunciones (4,098 nuevas defunciones), la tasa de letalidad por cada millón de habitantes es de 434.43. Información adicional disponible en la página web de la OMS: <https://www.who.int/emergencias/diseases/novel-coronavirus-2019/situation-reports>.

### SITUACIÓN EN LA REPÚBLICA DOMINICANA

#### Resumen

Muestras procesadas*	360,999
En este boletín	2,466
<b>Casos confirmados (PCR)</b>	<b>93,390</b>
<b>Casos nuevos</b>	<b>426</b>
<b>Total de defunciones</b>	<b>1,648</b>
En este boletín	18
<b>Recuperados</b>	<b>65,285</b>
Casos activos	26,457
Descartados	267,609
<b>Tasa letalidad</b>	<b>1.76%</b>
<b>Positividad</b>	<b>29.41%</b>

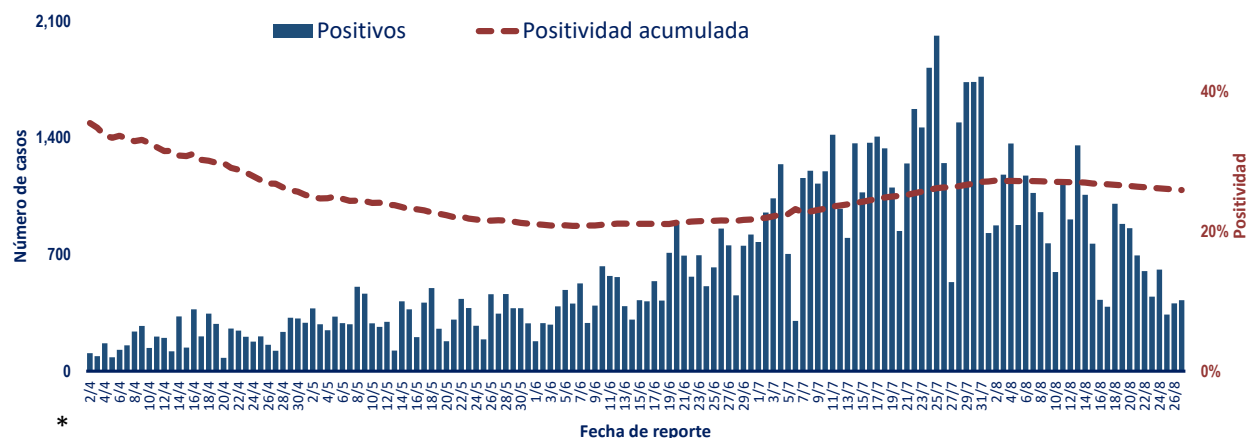
Incluye casos positivos y negativos a SARS-CoV-2

Hasta el 27 de agosto del 2020, en la República Dominicana se han reportado 93,390 casos confirmados (426 nuevos). La tasa de mortalidad es de 157.73 (por millón de habitantes). Se encuentran 233 casos en Unidad de Cuidados Intensivos; 42.06% en centros del Gran Santo Domingo, 30.04% en Santiago y 11.16% en Duarte.

En total, han sido notificados 273 trabajadores de la salud positivos para COVID-19, de los cuales 64.10% (175) corresponden al sexo femenino. En las últimas 4 semanas, la positividad de las muestras procesadas es de 29.41%

**El Laboratorio Nacional Dr. Defilló procesó 181 muestras, de los cuales 57 fueron positivos (positividad 31%)**

Figura 1. Tendencia de los casos y positividad de COVID-19, República Dominicana, al 27/8/2020



**Enfermedad por Coronavirus 2019 (COVID-19)**  
**SITUACIÓN EN LA REPÚBLICA DOMINICANA**

**Tabla 1.** Casos, defunciones y positividad por COVID-19 según provincia de residencia, República Dominicana, al 27/8/2020

Provincia	Muestras procesadas <sup>a</sup>	Casos (n) <sup>b</sup>					Defunciones (n) <sup>b</sup>	
		Nuevos	Acumulados	Incidencia Acumulada <sup>c</sup>	Positividad (% <sup>d</sup> )	Recuperados	Nuevos	Acumulados
01 Distrito Nacional	116,811	56	26,548	2,544.90	23.17	19,740	0	306
02 Azua	5,269	7	1,637	736.54	38.65	1,150	0	19
03 Baoruco	689	0	396	392.06	74.94	193	0	3
04 Barahona	3,961	0	1,368	723.13	56.14	884	0	16
05 Dajabón	348	0	164	246.74	55.46	109	0	5
06 Duarte	11,771	10	2,221	743.03	27.18	1,444	0	104
07 Elías Piña	596	1	210	331.22	46.09	137	1	3
08 El Seibo	713	1	326	348.63	49.28	199	0	2
09 Espaillat	4,075	2	1,500	625.40	40.61	940	1	50
10 Independencia	327	0	195	333.77	70.18	129	0	5
11 La Altagracia	13,256	32	3,324	940.56	29.40	2,484	0	23
12 La Romana	8,439	8	2,017	739.92	27.11	1,516	1	32
13 La Vega	14,505	31	3,324	808.19	31.15	2,340	0	76
14 María Trinidad Sánchez	3,385	2	1,059	750.55	44.17	578	0	8
15 Monte Cristi	684	0	262	223.51	48.54	136	0	8
16 Pedernales	600	0	431	1,231.53	93.43	357	0	3
17 Peravia	4,399	1	978	495.36	28.64	585	1	32
18 Puerto Plata	6,173	9	1,672	501.77	31.43	1,054	0	85
19 Hermanas Mirabal	1,650	2	433	469.90	37.11	325	0	22
20 Samaná	859	2	263	234.49	48.51	146	0	3
21 San Cristóbal	12,253	5	3,532	554.10	32.05	2,754	3	92
22 San Juan	5,688	0	1,354	610.64	33.09	827	0	19
23 San Pedro de Macorís	5,847	12	1,357	444.97	31.28	880	0	24
24 Sánchez Ramírez	3,884	18	1,343	883.68	42.69	860	0	15
25 Santiago	32,960	181	10,178	973.81	35.56	6,277	7	223
26 Santiago Rodríguez	1,113	1	378	660.08	34.83	323	1	8
27 Valverde	1,200	0	421	238.23	33.04	316	0	24
28 Monseñor Nouel	3,473	6	986	565.76	35.26	689	0	17
29 Monte Plata	765	0	209	109.41	32.72	149	0	13
30 Hato Mayor	453	0	159	185.40	33.89	64	0	7
31 San José de Ocoa	945	0	361	663.54	54.40	255	0	11
32 Santo Domingo	80,732	44	20,020	688.92	26.89	16,332	3	390
99 No especificado *	13,176	-5	4,764	-	43.09	1,113	0	0
<b>Total</b>	<b>360,999</b>	<b>426</b>	<b>93,390</b>	<b>893.81</b>	<b>29.41</b>	<b>65,285</b>	<b>18</b>	<b>1,648</b>

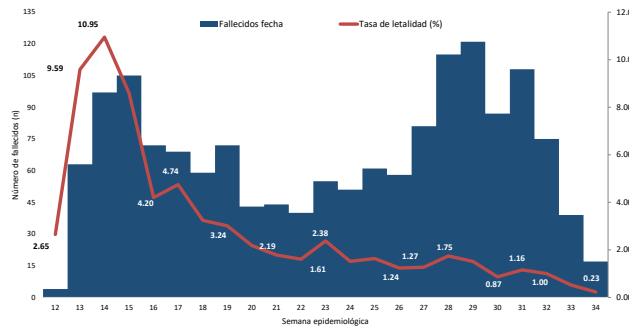
<sup>a</sup>Incluye casos positivos y negativos a SARS-CoV-2; <sup>b</sup>Incluye casos confirmados y probables; <sup>c</sup>Casos por 100,000 habitantes

<sup>d</sup>Últimas 4 semanas por fecha de confirmación de laboratorio; <sup>e</sup>Pendientes verificación territorial

\*

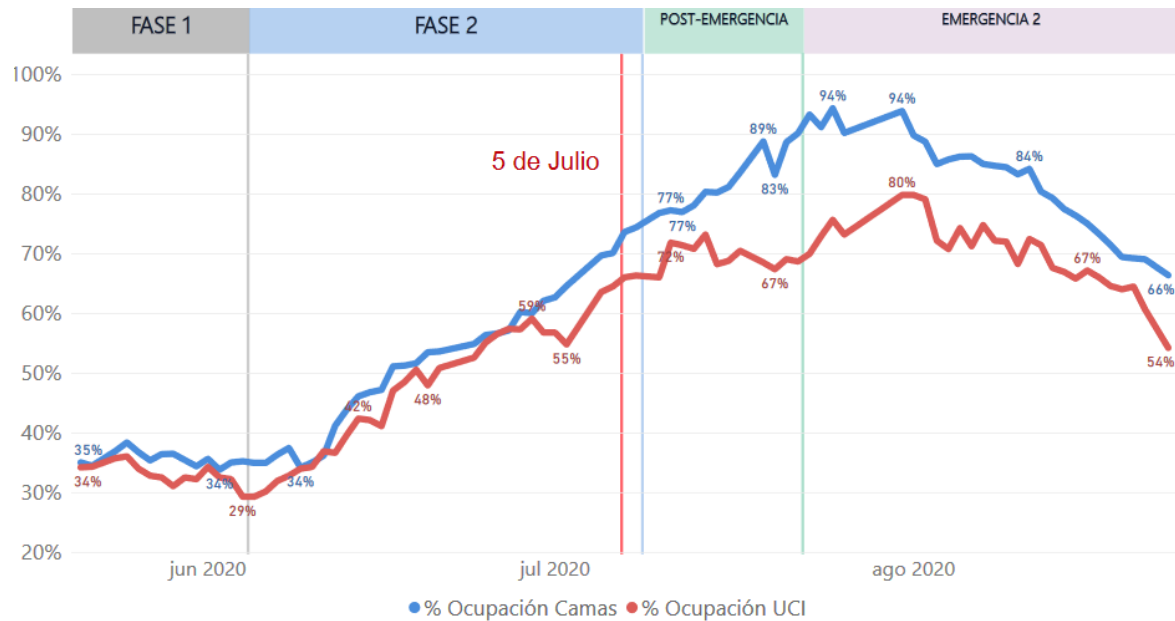
## Enfermedad por Coronavirus 2019 (COVID-19)

**Figura 2.** Defunciones y tasa de letalidad por COVID-19 según semana epidemiológica. República Dominicana, al 27/8/2020.



Hasta el 27 de agosto del 2020, se han reportado 1,648 defunciones. Por lugar de residencia, el 72.09% (1,188) corresponden a 12 municipios. La mediana de edad de los fallecidos es de 68 años. El 66.20% (1,091) son hombres. Comorbilidades de los fallecidos: hipertensión arterial (32.58%) y diabetes (21.48%).

**Figura 3.** Comportamiento de las hospitalizaciones, ocupación UCI y Ventiladores para COVID 19. República Dominicana, al 27/8/2020



Fuente: Reporte Centros de Salud Públicos y Privados.

En el Ministerio de Salud Pública está trabajando en un nuevo formato y periodicidad del Boletín Especial COVID-19. La plataforma digital permitirá visualizar de una forma más interactiva los datos relacionados a la pandemia en la República Dominicana.

\*Fuente: Sistema Nacional de Vigilancia Epidemiológica (SINAVE)