

Enfermedad por Coronavirus 2019 (COVID-19)

SITUACIÓN GLOBAL

Al 28 de agosto 2020, a nivel mundial, se han reportado 24,299,923 casos confirmados (281,581 nuevos) y 827,730 defunciones (6,261 nuevas defunciones), la tasa de letalidad por cada millón de habitantes es de 106.71 a nivel mundial. En la región de Las Américas se han reportado 12,869,643 casos confirmados (135,430 nuevos) y 454,818 defunciones (4,004 nuevas defunciones), la tasa de letalidad por cada millón de habitantes es de 438.28. Información adicional disponible en la página web de la OMS: <https://www.who.int/emergencias/diseases/novel-coronavirus-2019/situation-reports>. La OMS está publicando los datos globales a través de un Dashboard en tiempo real.

SITUACIÓN EN LA REPÚBLICA DOMINICANA

Resumen

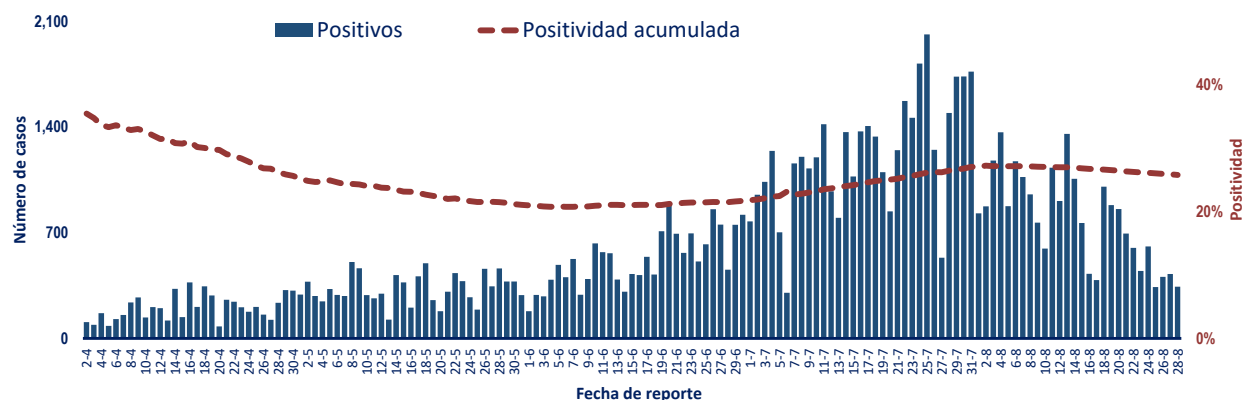
Muestras procesadas*	363,807
En este boletín	2,808
Casos confirmados (PCR)	93,732
Casos nuevos	342
Total de defunciones	1,673
En este boletín	25
Recuperados	66,320
Casos activos	25,739
Descartados	270,075
Tasa letalidad	1.78%
Positividad	28.91%

* Incluye casos positivos y negativos a SARS-CoV-2

Hasta el 28 de agosto del 2020, en la República Dominicana se han reportado 93,732 casos confirmados (342 nuevos): 7,365 se encuentran en aislamiento hospitalario, 18,374 en aislamiento domiciliario, 66,320 recuperados y 1,673 fallecidos (25 nuevos), letalidad = 1.78%; por millón de habitantes, la tasa de mortalidad es de 160.12. Se encuentran 235 casos en Unidad de Cuidados Intensivos; 41.28% en centros del Gran Santo Domingo, 29.36% en Santiago y 11.16% en Duarte.

Mediana de edad del total de casos: 37 años, rango intercuartílico de 27 a 51 años. El 51.13% (47,826) son hombres y el 68.79% (64,478) de los casos se concentra en 12 municipios. En total, han sido notificados 273 trabajadores de la salud positivos para COVID-19, de los cuales 64.10% (175) corresponden al sexo femenino. En las últimas 4 semanas, la positividad de las muestras procesadas es de 28.91%

Figura 1. Tendencia de los casos y positividad de COVID-19, República Dominicana, al 28/8/2020



*

Enfermedad por Coronavirus 2019 (COVID-19)

SITUACIÓN EN LA REPÚBLICA DOMINICANA

Tabla 1. Casos, defunciones y positividad por COVID-19 según provincia de residencia, República Dominicana, al 28/8/2020

Provincia	Muestras procesadas ^a	Casos (n) ^b					Defunciones (n) ^b	
		Nuevos	Acumulados	Incidencia Acumulada ^c	Positividad (%) ^d	Recuperados	Nuevos	Acumulados
01 Distrito Nacional	117,861	151	26,699	2,559.37	23.00	20,013	8	314
02 Azua	5,301	6	1,643	739.24	37.48	1,164	0	19
03 Baoruco	700	2	398	394.04	73.41	194	1	4
04 Barahona	3,982	3	1,371	724.72	55.26	890	0	16
05 Dajabón	349	1	165	248.24	56.20	140	0	5
06 Duarte	11,952	30	2,251	753.06	26.92	1,482	1	105
07 Elías Piña	596	0	210	331.22	46.09	137	0	3
08 El Seibo	714	0	326	348.63	49.14	201	0	2
09 Espaillat	4,081	3	1,503	626.65	40.58	945	0	50
10 Independencia	328	0	195	333.77	68.97	159	0	5
11 La Altagracia	13,311	10	3,334	943.39	29.24	2,512	0	23
12 La Romana	8,472	0	2,017	739.92	27.14	1,545	0	32
13 La Vega	14,588	11	3,335	810.86	30.83	2,373	1	77
14 María Trinidad Sánchez	3,417	1	1,060	751.26	43.55	590	0	8
15 Monte Cristi	685	1	263	224.36	45.26	136	0	8
16 Pedernales	600	0	431	1,231.53	90.58	357	0	3
17 Peravia	4,463	0	978	495.36	28.22	602	0	32
18 Puerto Plata	6,173	0	1,672	501.77	31.45	1,062	0	85
19 Hermanas Mirabal	1,651	0	433	469.90	36.33	326	0	22
20 Samaná	862	0	263	234.49	42.78	145	0	3
21 San Cristóbal	12,302	1	3,533	554.26	30.57	2,775	3	95
22 San Juan	5,721	2	1,356	611.54	33.18	841	0	19
23 San Pedro de Macorís	5,911	5	1,362	446.61	30.85	892	0	24
24 Sánchez Ramírez	3,923	4	1,347	886.31	41.56	882	0	15
25 Santiago	33,307	36	10,214	977.26	34.70	6,487	7	230
26 Santiago Rodríguez	1,113	0	378	660.08	34.65	323	0	8
27 Valverde	1,212	0	421	238.23	29.60	319	0	24
28 Monseñor Nouel	3,478	0	986	565.76	35.15	698	0	17
29 Monte Plata	766	0	209	109.41	32.50	149	0	13
30 Hato Mayor	454	1	160	186.56	33.54	64	0	7
31 San José de Ocoa	946	0	361	663.54	53.49	272	0	11
32 Santo Domingo	81,281	60	20,080	690.98	26.72	16,528	1	391
99 No especificado *	13,307	14	4,778	-	42.06	1,117	3	3
Total	363,807	342	93,732	897.09	28.91	66,320	25	1,673

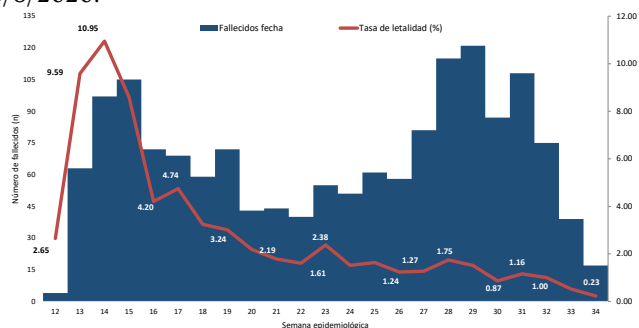
^aIncluye casos positivos y negativos a SARS-CoV-2; ^bIncluye casos confirmados y probables; ^cCasos por 100,000 habitantes

^dÚltimas 4 semanas por fecha de confirmación de laboratorio; ^ePendientes verificación territorial

*

Enfermedad por Coronavirus 2019 (COVID-19)

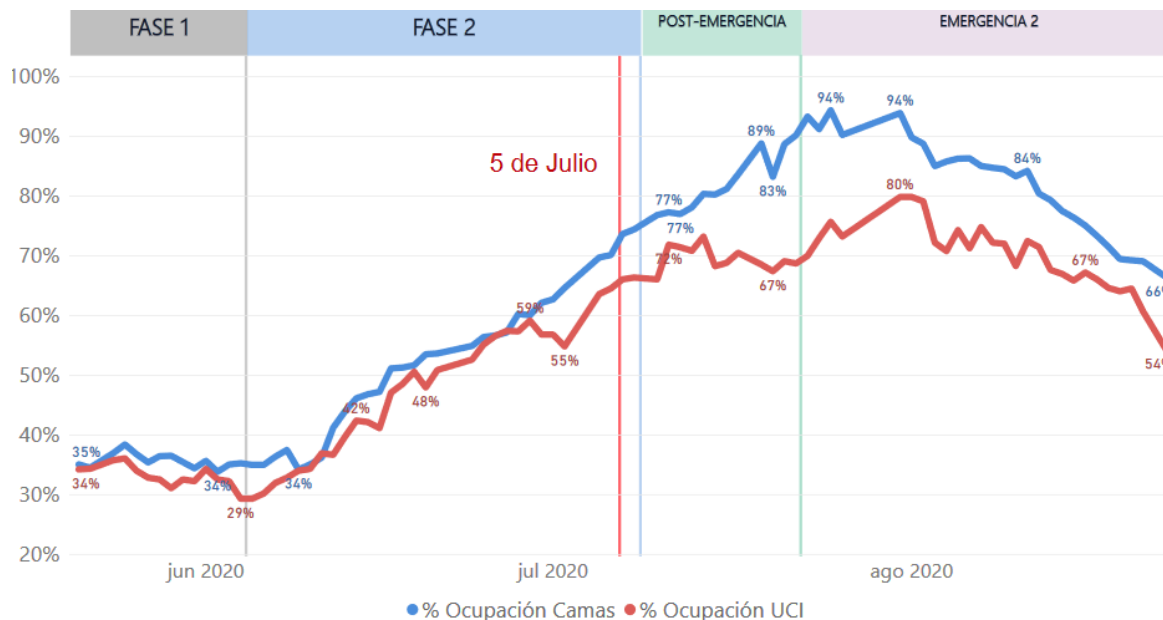
Figura 2. Defunciones y tasa de letalidad por COVID-19 según semana epidemiológica. República Dominicana, al 28/8/2020.



Hasta el 28 de agosto del 2020, se han reportado 1,673 defunciones. Por lugar de residencia, el 73.64% (1,232) de los fallecidos corresponden a 12 municipios. La mediana de edad de los fallecidos es de 68 años, rango intercuartílico de 54 a 77 años. El 66.17% (1,107) son hombres. Comorbilidades de los fallecidos: hipertensión arterial (32.10%) y diabetes (21.16%).

*

Figura 3. Comportamiento de las hospitalizaciones, ocupación UCI y Ventiladores para COVID 19. República Dominicana, al 28/8/2020



Fuente: Reporte Centros de Salud Públicos y Privados.

En el Ministerio de Salud Pública está trabajando en un nuevo formato y periodicidad del Boletín Especial COVID-19. La plataforma digital permitirá visualizar de una forma más interactiva los datos relacionados a la pandemia en la República

*Fuente: Sistema Nacional de Vigilancia Epidemiológica (SINAVE)