

## Enfermedad por Coronavirus 2019 (COVID-19)(U07)

### SITUACIÓN GLOBAL

Al 04 de junio del 2020, se han reportado 6,416,828 casos confirmados (129,281 nuevos) de COVID-19 y 382,867 defunciones (4,842 nuevas defunciones) a nivel mundial. En la región de Las Américas se han reportado 3,022,824 casos confirmados (73,369 nuevos) y 168,553 defunciones (3,242 nuevas defunciones). Información adicional disponible en la página web de la OMS: <https://www.who.int/emergencias/diseases/novel-coronavirus-2019/situation-reports>

### SITUACIÓN EN LA REPÚBLICA DOMINICANA

#### Resumen

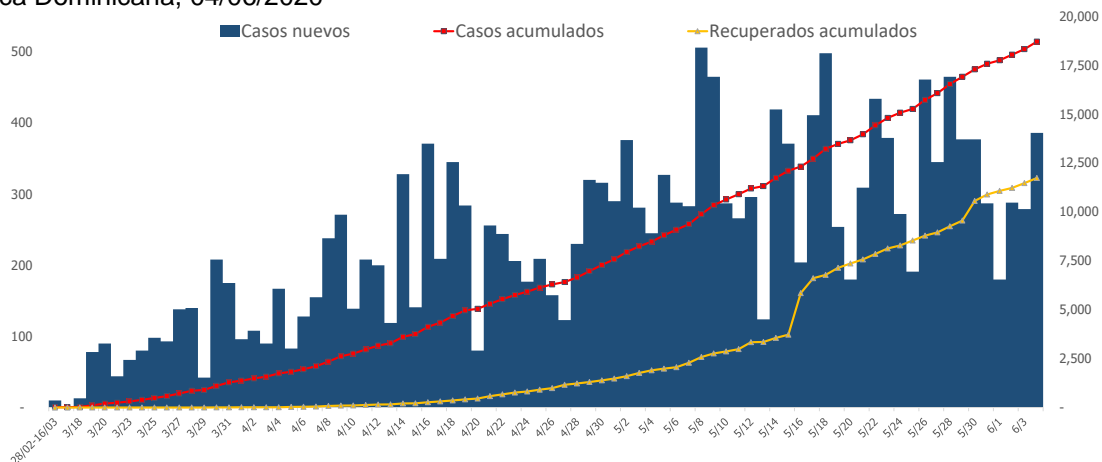
<b>Muestras procesadas*</b>	90,141
<b>En este boletín</b>	2,085
<b>Casos confirmados</b>	18,708
<b>Casos nuevos</b>	389
<b>Fallecidos</b>	525
<b>Recuperados</b>	11,736
<b>Casos activos</b>	6,447
<b>Descartados</b>	71,433
<b>Tasa letalidad</b>	2.81%
<b>Positividad</b>	17.90%

\*Incluye casos positivos y negativos a SARS-CoV-2

Hasta el 04 de junio, en la República Dominicana se han reportado 18,708 casos confirmados de COVID-19 (389 nuevos): 2,120 se encuentran en aislamiento hospitalario, 4,327 en aislamiento domiciliario, 11,736 recuperados y 525 fallecidos (5 defunciones nuevas), letalidad=2.81%. Se encuentran 100 casos en Unidad de Cuidados Intensivos; 64.00% en centros del Gran Santo Domingo, 23.00% en Santiago y 4.00% en Duarte.

Mediana de edad del total de casos: 40 años, rango intercuantílico (29 - 54 años). El 54.48% (10,192) son hombres y el 78.52% (14,690) de los casos se concentra en 12 municipios. En total, hay 178 trabajadores de la salud positivos para COVID-19, 65% (116) corresponden al sexo femenino. En las últimas 4 semanas, la positividad de las muestras procesadas es de 17.90%.

**Figura 1.** Casos confirmados nuevos, acumulados y recuperados de COVID-19 según fecha de reporte. República Dominicana, 04/06/2020



## Enfermedad por Coronavirus 2019 (COVID-19)(U07)

### SITUACIÓN EN LA REPÚBLICA DOMINICANA

**Tabla 1.** Casos, defunciones y positividad por COVID-19 según provincia de residencia, República Dominicana, 04/06/2020

Provincia	Muestras procesadas <sup>a</sup>	Casos (n) <sup>b</sup>					Defunciones (n) <sup>b</sup>	
		Nuevos	Acumulados	Incidencia Acumulada <sup>c</sup>	Positividad (%) <sup>d</sup>	Recuperados	Nuevos	Acumulados
01 Distrito Nacional	23,061	102	4,765	456.77	19.32	3,043	3	79
02 Azua	1,306	22	336	151.18	23.54	133	0	8
03 Baoruco	78	0	9	8.91	10.71	5	0	1
04 Barahona	1,037	4	185	97.79	21.19	95	0	4
05 Dajabón	55	0	7	10.53	5.88	5	0	0
06 Duarte	4,666	0	800	267.64	5.58	666	0	84
07 Elías Piña	81	0	8	12.62	6.52	6	0	0
08 El Seibo	110	0	26	27.81	20.25	7	0	0
09 Espaillat	1,883	12	590	245.99	25.32	288	0	8
10 Independencia	31	0	11	18.83	50.00	1	0	1
11 La Altagracia	2,636	9	423	119.69	16.74	218	0	2
12 La Romana	2,604	10	521	191.12	17.64	418	0	10
13 La Vega	5,103	6	929	225.87	11.87	676	0	29
14 María Trinidad Sánchez	957	1	146	103.47	12.16	112	0	4
15 Monte Cristi	186	0	34	29.01	20.25	24	0	1
16 Pedernales	37	0	11	31.43	32.00	3	0	0
17 Peravia	1,006	2	113	57.23	9.28	91	0	3
18 Puerto Plata	1,603	3	379	113.74	17.32	281	0	26
19 Hermanas Mirabal	1,021	0	240	260.45	6.26	193	0	15
20 Samaná	205	0	38	33.88	12.38	24	0	1
21 San Cristóbal	4,057	22	1,109	173.98	26.05	565	0	24
22 San Juan	1,298	10	149	67.20	7.17	85	0	7
23 San Pedro de Macorís	1,259	1	145	47.55	7.30	89	0	13
24 Sánchez Ramírez	1,180	2	257	169.10	11.36	199	0	8
25 Santiago <sup>e</sup>	7,345	21	1,526	146.01	13.38	1,153	0	76
26 Santiago Rodríguez	275	0	52	90.80	11.59	37	0	4
27 Valverde	479	0	127	71.87	27.10	63	0	9
28 Monseñor Nouel	1,468	2	348	199.68	16.64	269	0	4
29 Monte Plata	313	0	40	20.94	6.56	19	0	7
30 Hato Mayor	73	0	15	17.49	6.06	11	0	2
31 San José de Ocoa	155	0	30	55.14	12.90	14	0	2
32 Santo Domingo	22,610	134	5,056	173.98	20.89	2,940	2	93
99 No especificado	1,963	26	283	-	14.42	3	0	0
<b>Total</b>	<b>90,141</b>	<b>389</b>	<b>18,708</b>	<b>179.05</b>	<b>17.90</b>	<b>11,736</b>	<b>5</b>	<b>525</b>

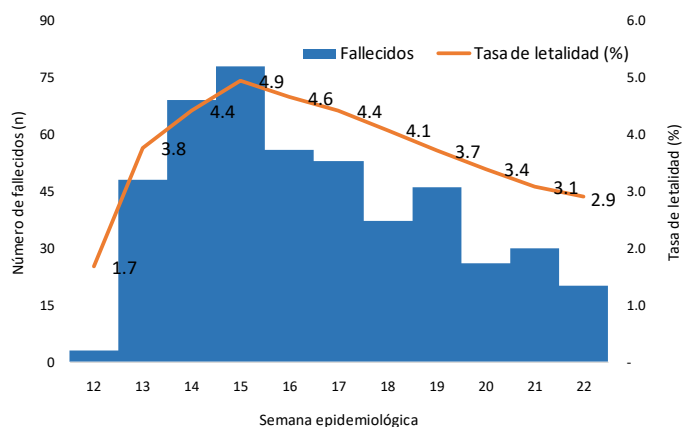
<sup>a</sup>Incluye casos positivos y negativos a SARS-CoV-2; <sup>b</sup>Incluye casos confirmados y probables; <sup>c</sup>Casos por 100,000 habitantes

<sup>d</sup>Últimas 4 semanas; <sup>e</sup> Pendientes verificación territorial

Fuente: Sistema Nacional de Vigilancia Epidemiológica (SINAVE)

## Enfermedad por Coronavirus 2019 (COVID-19)(U07)

**Figura 2.** Defunciones y tasa de letalidad según semana epidemiológica por COVID-19. República Dominicana. 04/06/2020.



Hasta el 4 de junio, se han reportado 525 defunciones.

Por lugar de residencia, el 74.67% (392) de los fallecidos corresponden a 12 municipios: San Francisco de Macorís, Santo Domingo de Guzmán, Santiago, Santo Domingo Este, La Vega, Santo Domingo Norte, Santo Domingo Oeste, Puerto Plata, San Pedro de Macorís, San Cristóbal, Salcedo y La Romana.

La mediana de edad de los fallecidos es de 64.5 años, rango intercuantílico (53 - 76 años). El 69.71% (366) son hombres. Entre las comorbilidades de los fallecidos se reportó la hipertensión arterial (26.48%) y diabetes (22.48%).

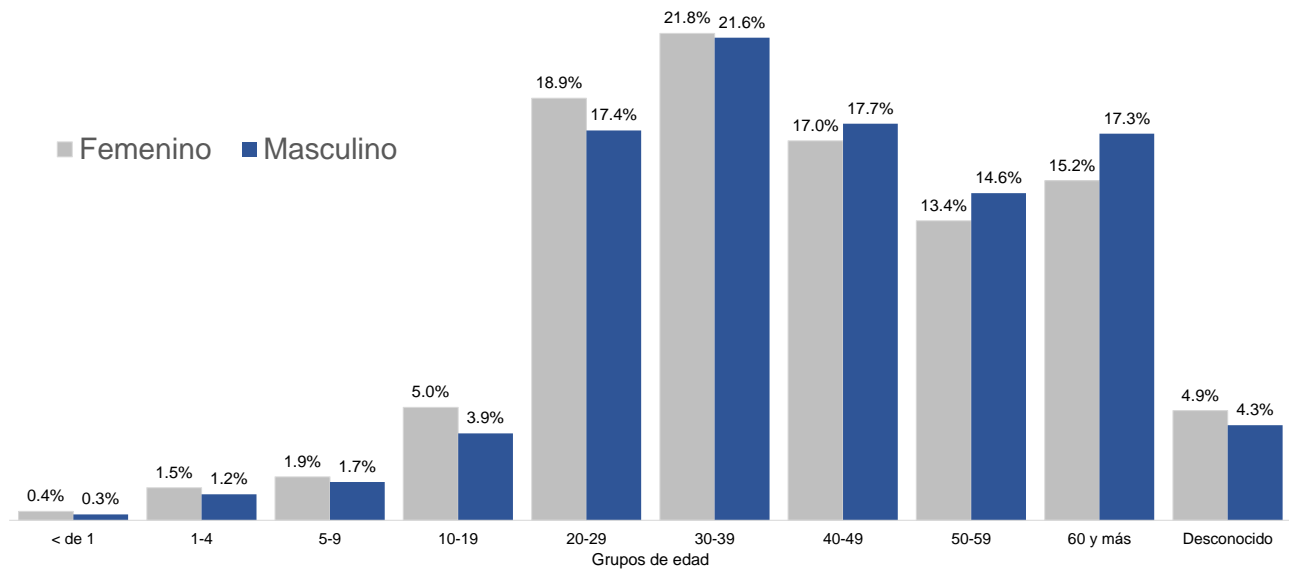
## RECOMENDACIONES

- Reforzar las medidas de distanciamiento social, uso de mascarilla, evitar lugares de alta concurrencia como iglesias, parques, plazas comerciales y limitar el uso de medios de transportación masivos.
- Portal interactivo con información detallada a nivel provincial:  
<https://coronavirusrd.maps.arcgis.com/apps/opsdashboard/index.html#/095c0c8c90a646cdbfdb34ab6b07adbd>
- Notas técnicas:
  - **Fallecimientos:** la notificación de defunciones en el Sistema Nacional de Vigilancia Epidemiológica (SINAVE) está sujeto al flujo de información desde el establecimiento de salud o la comunidad. Una defunción confirmada o probable por COVID-19 se notifica en el sistema aproximadamente 72 horas después de haber ocurrido.
  - **Caso probable:** Un caso con criterio clínico y bioquímico o por imágenes compatible con COVID-19 no confirmado por PCR o con una prueba PCR no concluyente.
  - **Caso confirmado:** Persona con una prueba positiva (PCR) de COVID-19 independientemente de los signos y síntomas.
  - **Caso descartado:** Persona cuya prueba de laboratorio (PCR) no detecta COVID-19.

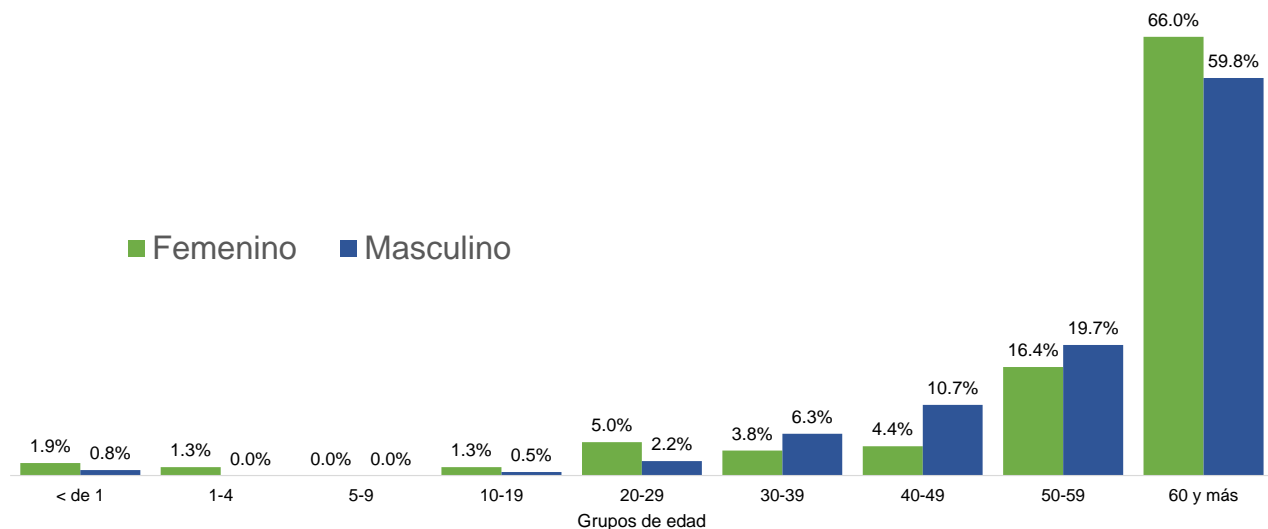
## Enfermedad por Coronavirus 2019 (COVID-19)(U07)

### Anexos

**Figura 3.** Casos de COVID-19 confirmados según grupo de edad y sexo. República Dominicana. 04/06/2020



**Figura 4.** Casos de COVID-19 fallecidos según grupo de edad y sexo. República Dominicana. 04/06/2020





# República Dominicana

## Dirección General de Epidemiología

**Boletín especial #78**

FECHA: 04/06/2020  
HORA: 6:00 pm

Pág. 5 de 5

Figura 5. Tendencia de la positividad de COVID-19, República Dominicana. 04/06/2020

