

Enfermedad por Coronavirus 2019 (COVID-19)

SITUACION GLOBAL

Al 02 de mayo del 2020, se han reportado **3,349,786 casos confirmados** (82,763 casos nuevos) de COVID-19 y **238,628 defunciones** (8,657 nuevas defunciones) a nivel mundial.

En la región de Las Américas se han reportado **1,384,641 casos confirmados** (44,050 casos nuevos) y **78,409 defunciones** (6,213 nuevas defunciones).

Información adicional disponible en la página web de la OMS: <https://www.who.int/emergencies/diseases/novel-coronavirus-2019/situation-reports>

SITUACION REPÚBLICA DOMINICANA

Resumen

Casos confirmados	8235
Casos nuevos	281
Fallecidos	346
Tasa letalidad	4.20%
Recuperados	1771
Descartados	25142
Muestras procesadas*	33377

*Incluye los casos positivos y negativos a SARS-CoV-2

Figura 1. Casos confirmados de COVID-19 según grupo de edad y sexo, República Dominicana, 03/05/2020

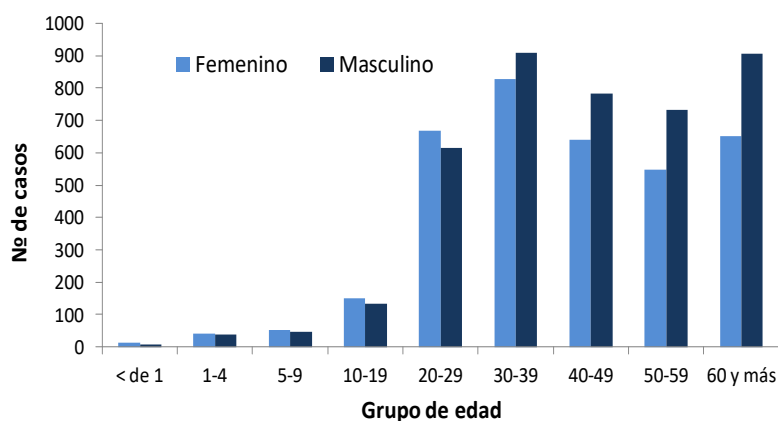
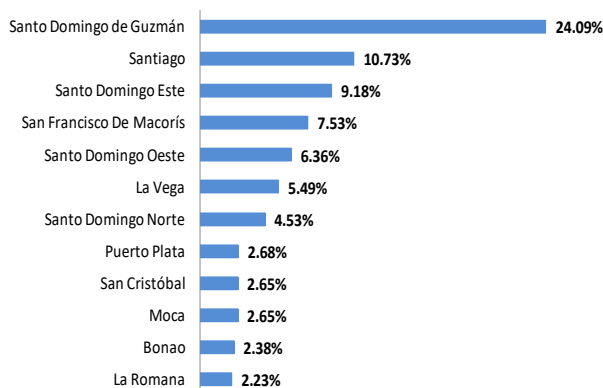


Figura 2. Casos confirmados de COVID-19 según municipio de residencia, República Dominicana, 03/05/2020



Hasta el 03 de mayo, en República Dominicana se han reportado 8235 casos confirmados de COVID-19 (281 casos nuevos), de ellos, 1507 se encuentran en aislamiento hospitalario, 4611 en aislamiento domiciliario, 1771 recuperados y 346 fallecidos (13 nuevas defunciones) (letalidad=4.20%). El 53.61% (4415) de los casos confirmados son hombres. La mediana de edad de los casos= 42 años. De los hospitalizados, 132 se encuentran en Unidad de Cuidados Intensivos; 42.42% en centros del Gran Santo Domingo y 40.15% en Santiago.

El 80.51% (6630) de los casos se concentra en 12 municipios (Ver detalles en figura 2). En las últimas 4 semanas, la positividad en las muestras procesadas es de 23.16%.

Enfermedad por Coronavirus 2019 (COVID-19)

Figura 3. Casos, defunciones y % de positividad de COVID-19 según provincia de residencia, República Dominicana, 03/05/2020

Provincia	Casos (№)					Defunciones* (№)	
	Nuevos	Acumulados	Incidencia Acumulada (1)	Positividad** (%)	Recuperados	Nuevos	Acumulados
01 Distrito Nacional	72	2004	192.10	19.34	610	1	47
02 Azua	4	86	38.69	30.40	10	0	2
03 Baoruco	0	5	4.95	23.53	1	0	0
04 Barahona	0	41	21.67	9.21	10	0	1
05 Dajabón	1	5	7.52	14.29	1	0	0
06 Duarte	3	646	216.12	25.22	145	0	76
07 Elías Piña	0	5	7.89	13.33	0	0	0
08 El Seibo	0	10	10.69	38.10	0	0	0
09 Espaillat	33	282	117.58	41.83	32	0	7
10 Independencia	0	1	1.71	0.00	1	0	0
11 La Altagracia	3	132	37.35	12.12	55	0	1
12 La Romana	4	190	69.70	22.07	34	0	2
13 La Vega	20	558	135.67	25.42	93	7	17
14 María Trinidad Sánchez	0	104	73.71	16.73	27	0	4
15 Monte Cristi	0	18	15.36	22.22	5	0	0
16 Pedernales	0	3	8.57	20.00	0	0	0
17 Peravia	5	61	30.90	13.30	15	0	1
18 Puerto Plata	6	245	73.52	27.55	35	3	17
19 Hermanas Mirabal	4	202	219.21	33.69	27	0	13
20 Samaná	0	25	22.29	18.97	12	0	1
21 San Cristóbal	13	283	44.40	29.11	27	0	11
22 San Juan	1	80	36.08	17.54	5	0	3
23 San Pedro de Macorís	1	79	25.90	14.71	25	0	9
24 Sánchez Ramírez	6	197	129.62	27.69	28	0	6
25 Santiago	28	944	90.32	27.57	202	0	54
26 Santiago Rodríguez	0	33	57.63	33.75	6	0	1
27 Valverde	0	38	21.50	29.41	7	0	4
28 Monseñor Nouel	16	217	124.51	29.21	25	0	4
29 Monte Plata	2	22	11.52	39.47	1	1	6
30 Hato Mayor	0	13	15.16	29.03	2	0	2
31 San José de Ocoa	5	14	25.73	63.64	0	0	2
32 Santo Domingo	54	1692	58.22	23.05	330	1	55
Total	281	8235	78.82	23.16	1771	13	346

* Incluye casos confirmados y probables

** Últimas 4 semanas

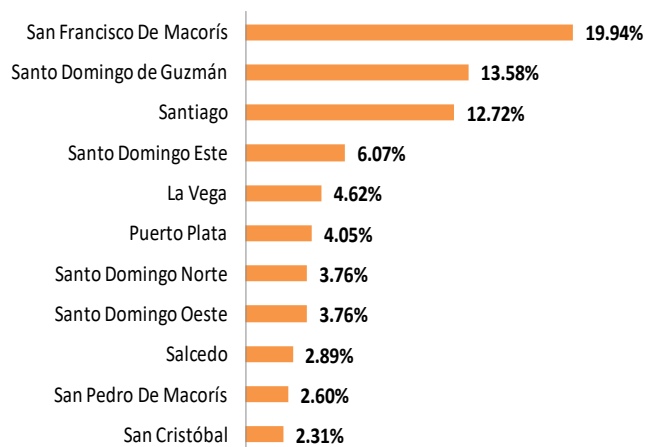
(1) Casos por 100000 habitantes

Fuente: Sistema Nacional de Vigilancia Epidemiológica (SINAVE)

La información contenida en este boletín es actualizada diariamente, y puede estar sujeta a modificación posterior a la revisión de los casos de COVID-19.

Enfermedad por Coronavirus 2019 (COVID-19)

Figura 4. Defunciones por COVID-19, según municipio de residencia. República Dominicana, 03/05/2020.



Hasta el 03 de mayo, se han reportado 346 defunciones.

Por lugar de residencia, el 76.30% (264) de los fallecidos corresponden a 11 municipios: San Francisco de Macorís, Santo Domingo de Guzmán, Santiago, Santo Domingo Este, La Vega, Puerto Plata, Santo Domingo Norte, Santo Domingo Oeste, Salcedo, San Pedro de Macorís y San Cristóbal (Figura 4).

El 73.12% (253) son hombres. Por grupo de edad, el 57.51% (199) ocurrió en personas con edad ≥ 50 años (Mediana de edad: 63 años).

Entre los antecedentes se reportó la hipertensión arterial (27%) y diabetes (23%).

RECOMENDACIONES

A la población:

- Mantener el distanciamiento de al menos 1 metro entre dos personas.
- Mantener la limitación de salidas o visitas sólo para atender asuntos estrictamente necesarios.
- Uso de mascarillas en espacios públicos.
- Cuidado y aislamiento en el hogar de las personas que presentan signos y síntomas leves.
- Buscar atención en centros de salud si presenta fiebre, tos y dificultad respiratoria o signos y síntomas de peligro.

A los supermercados, bancos y otros espacios que ofrecen servicios directos a personas:

- Mantener la organización del flujo y distribución de personas, respetando la distancia recomendada de al menos 1 metro entre dos personas y características de grupos con riesgos de complicaciones.
- Información actualizada disponible en: http://digeprisalud.gob.do/documentos/?drawer=Vigilancia%20Epidemiologica*Alertas%20epidemiologicas*Coronavirus*Nacional
- Mapa interactivo de los casos disponible en: <https://coronavirusrd.maps.arcgis.com/apps/opsdashboard/index.html#/095c0c8c90a646cdbfdb34ab6b07adbd>

La información contenida en este boletín es actualizada diariamente, y puede estar sujeta a modificación posterior a la revisión de los casos de COVID-19.