

## Enfermedad por Coronavirus 2019 (COVID-19)

### SITUACIÓN GLOBAL

Al 26 de mayo del 2020, se han reportado 5,404,512 casos confirmados (99,780 nuevos) de COVID-19 y 343,514 defunciones (1,486 nuevas defunciones) a nivel mundial. En la región de Las Américas se han reportado 2,454,452 casos confirmados (59,157 nuevos) y 143,739 defunciones (2,267 nuevas defunciones). Información adicional disponible en la página web de la OMS: <https://www.who.int/emergencias/diseases/novel-coronavirus-2019/situation-reports>

### SITUACIÓN EN LA REPÚBLICA DOMINICANA

#### Resumen

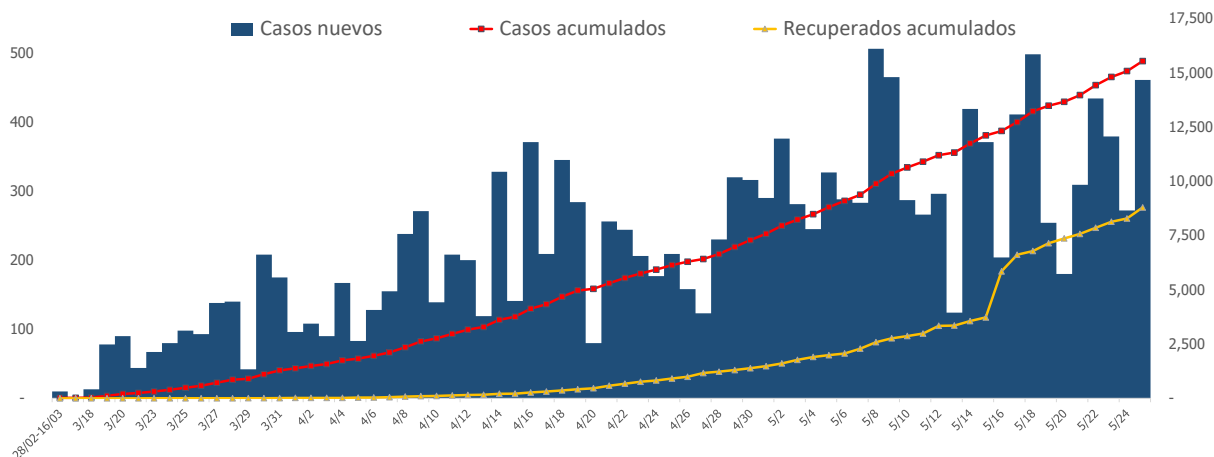
<b>Muestras procesadas*</b>	73,121
<b>Casos confirmados</b>	15,723
<b>Casos nuevos</b>	459
<b>Fallecidos</b>	474
<b>Recuperados</b>	8,790
<b>Casos activos</b>	6,459
<b>Descartados</b>	57,398
<b>Tasa letalidad</b>	3.01%

\*Incluye casos positivos y negativos a SARS-CoV-2

Hasta el 26 de mayo, en la República Dominicana se han reportado 15,723 casos confirmados de COVID-19 (459 nuevos): 2,231 se encuentran en aislamiento hospitalario, 4,228 en aislamiento domiciliario, 8,790 recuperados y 474 fallecidos (6 defunciones nuevas), letalidad=3.01%. 112 se encuentran en Unidad de Cuidados Intensivos; 57.14% en centros del Gran Santo Domingo, 30.36% en Santiago y 4.46% en Duarte.

Mediana de edad del total de casos: 41 años. El 54.54% (8,576) son hombres y el 80.44% (12,647) de los casos se concentra en 12 municipios. En las últimas 4 semanas, la positividad en las muestras procesadas es de 18.87%

**Figura 1.** Casos confirmados nuevos, acumulados y recuperados de COVID-19 según fecha de reporte. República Dominicana, 26/05/2020



## Enfermedad por Coronavirus 2019 (COVID-19)

### SITUACIÓN EN LA REPÚBLICA DOMINICANA

**Tabla 1.** Casos, defunciones y % de positividad por COVID-19 según provincia de residencia, República Dominicana, 26/05/2020

Provincia	Muestras procesadas <sup>a</sup>	Casos (n) <sup>b</sup>					Defunciones (n) <sup>b</sup>	
		Nuevos	Acumulados	Incidencia Acumulada <sup>c</sup>	Positividad (%) <sup>d</sup>	Recuperados	Nuevos	Acumulados
01 Distrito Nacional	18,785	98	4,047	387.95	20.78	2,321	1	72
02 Azua	864	11	203	91.34	23.10	92	0	2
03 Baoruco	69	0	8	7.92	10.00	3	0	1
04 Barahona	759	41	138	72.95	20.08	66	0	1
05 Dajabón	49	0	7	10.53	12.20	2	0	0
06 Duarte	4,208	3	778	260.28	6.63	602	0	84
07 Elías Piña	68	0	8	12.62	14.00	5	0	0
08 El Seibo	83	0	18	19.25	19.67	5	0	0
09 Espaillat	1,576	0	533	222.23	29.71	161	0	8
10 Independencia	20	0	5	8.56	28.57	1	0	1
11 La Altagracia	1,969	22	309	87.43	15.08	166	0	2
12 La Romana	2,248	3	457	167.65	18.97	256	0	10
13 La Vega	4,353	8	879	213.72	14.78	566	0	27
14 María Trinidad Sánchez	855	0	130	92.14	10.66	104	0	4
15 Monte Cristi	171	0	32	27.30	13.46	23	0	1
16 Pedernales	23	0	6	17.14	30.77	2	0	0
17 Peravia	888	1	107	54.20	10.26	76	0	3
18 Puerto Plata	1,449	2	347	104.14	17.38	243	1	22
19 Hermanas Mirabal	962	0	238	258.28	13.50	146	0	15
20 Samaná	166	2	33	29.42	9.90	22	0	1
21 San Cristóbal	3,074	39	859	134.76	27.11	375	0	20
22 San Juan	1,063	0	117	52.77	8.21	48	0	6
23 San Pedro de Macorís	1,090	1	129	42.30	8.63	63	0	13
24 Sánchez Ramírez	1,085	0	250	164.50	13.45	142	0	8
25 Santiago	6,218	19	1,409	134.81	15.86	1,000	0	71
26 Santiago Rodríguez	246	1	49	85.57	13.87	33	3	4
27 Valverde	337	1	88	49.80	24.51	47	1	6
28 Monseñor Nouel	1,254	1	332	190.50	19.97	223	0	4
29 Monte Plata	207	1	37	19.37	12.57	8	0	6
30 Hato Mayor	63	0	14	16.32	6.45	9	0	2
31 San José de Ocoa	119	2	22	40.44	16.35	9	0	2
32 Santo Domingo	17,448	151	4,034	138.82	21.81	1,969	0	78
99 No especificado <sup>e</sup>	1,352	52	100	-	7.40	2	0	0
<b>Total</b>	<b>73,121</b>	<b>459</b>	<b>15,723</b>	<b>150.48</b>	<b>18.87</b>	<b>8,790</b>	<b>6</b>	<b>474</b>

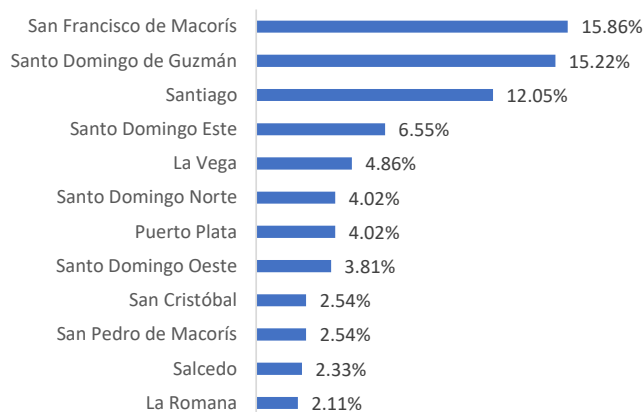
<sup>a</sup>Incluye casos positivos y negativos a SARS-CoV-2; <sup>b</sup>Incluye casos confirmados y probables; <sup>c</sup>Casos por 100,000 habitantes

<sup>d</sup>Últimas 4 semanas; <sup>e</sup> Pendientes verificación territorial

Fuente: Sistema Nacional de Vigilancia Epidemiológica (SINAVE)

## Enfermedad por Coronavirus 2019 (COVID-19)

**Figura 2.** Defunciones por COVID-19, según municipio de residencia. República Dominicana, 26/05/2020.



Hasta el 26 de mayo, se han reportado 474 defunciones.

Por lugar de residencia, el 75.74% (359) de los fallecidos corresponden a 12 municipios: San Francisco de Macorís, Santo Domingo de Guzmán, Santiago, Santo Domingo Este, La Vega, Santo Domingo Norte, Santo Domingo Oeste, Puerto Plata, San Pedro de Macorís, San Cristóbal, Salcedo y La Romana (Figura 2).

La mediana de edad de los fallecidos es de 65 años. Entre los antecedentes de los fallecidos se reportó la hipertensión arterial (26.16%) y diabetes (22.57%). El 75.74% (332) son hombres.

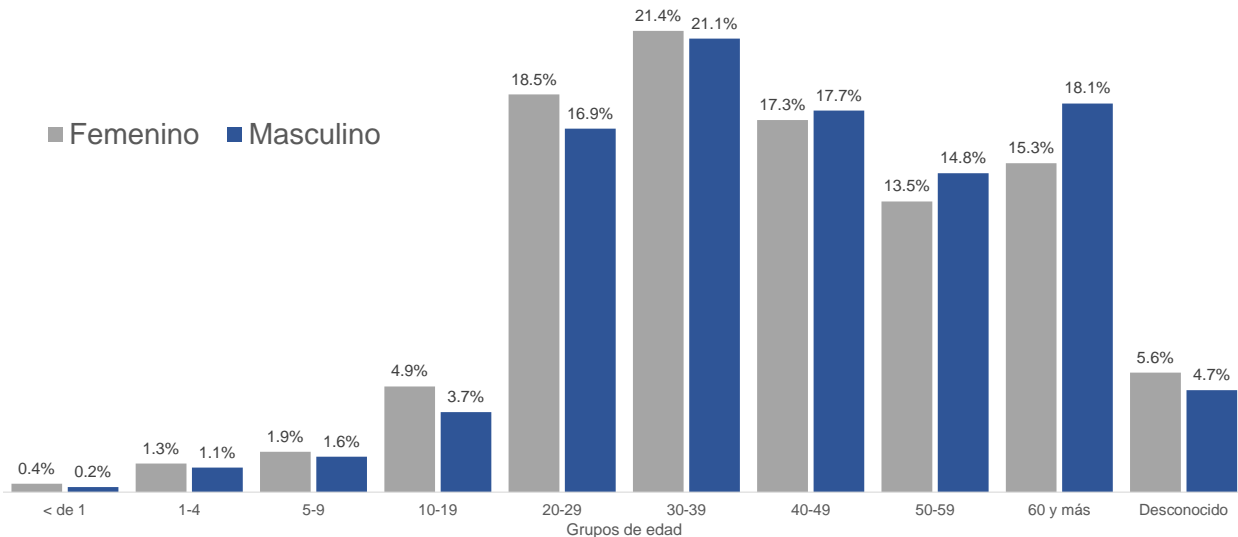
## RECOMENDACIONES

- Reforzar las medidas de distanciamiento social, uso de mascarilla y evitar lugares de alta concurrencia como cines, parques, plazas comerciales, gimnasios, entre otros.
- Aplicar el procedimiento actualizado para la vigilancia de la enfermedad por coronavirus 2019 (COVID-19). Disponible en:  
[http://digeprisalud.gob.do/documentos/?drawer=Vigilancia%20Epidemiologica\\*Alertas%20epidemiologicas\\*Coronavirus\\*Nacional](http://digeprisalud.gob.do/documentos/?drawer=Vigilancia%20Epidemiologica*Alertas%20epidemiologicas*Coronavirus*Nacional)
- Notas técnicas:
  - **Fallecimientos:** la notificación de defunciones en el Sistema Nacional de Vigilancia Epidemiológica (SINAVE) está sujeto al flujo de información desde el establecimiento de salud o la comunidad. Una defunción confirmada o probable por COVID-19 se notifica en el sistema aproximadamente 72 horas después de haber ocurrido.
  - **Caso probable:** Un caso con criterio clínico y bioquímico o por imágenes compatible con COVID-19 no confirmado por PCR o con una prueba PCR no concluyente.
  - **Caso confirmado:** Persona con una prueba positiva (PCR) de COVID-19 independientemente de los signos y síntomas.
  - **Caso descartado:** Persona cuya prueba de laboratorio (PCR) no detecta COVID-19.

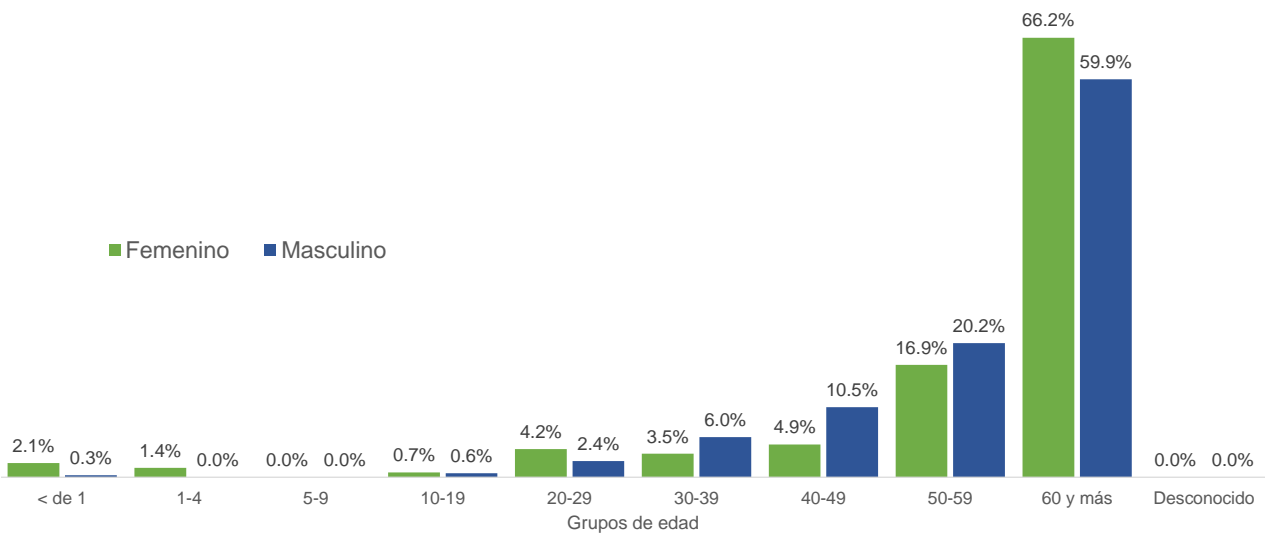
## Enfermedad por Coronavirus 2019 (COVID-19)

### Anexos

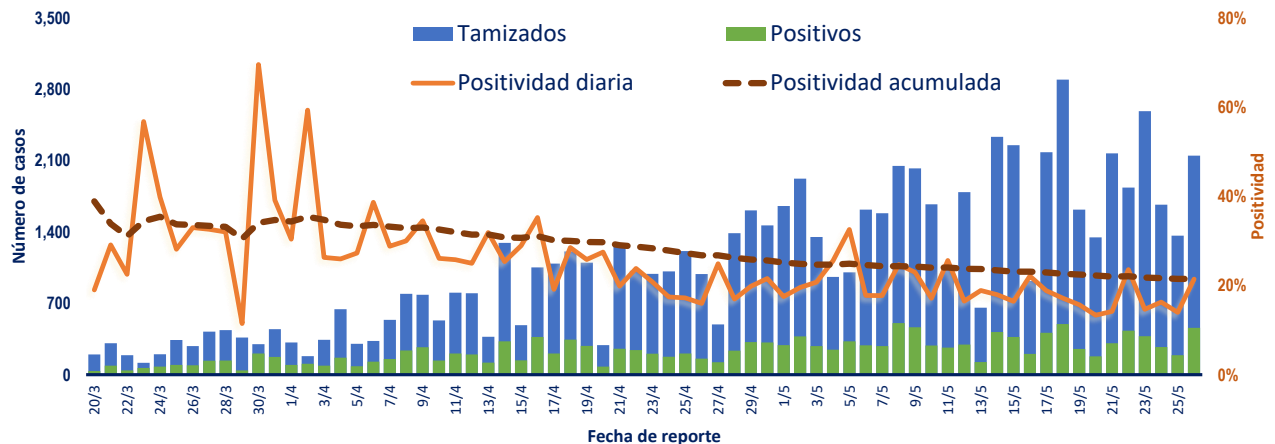
**Figura 3.** Casos de COVID-19 confirmados según grupo de edad y sexo. República Dominicana. 26/05/2020



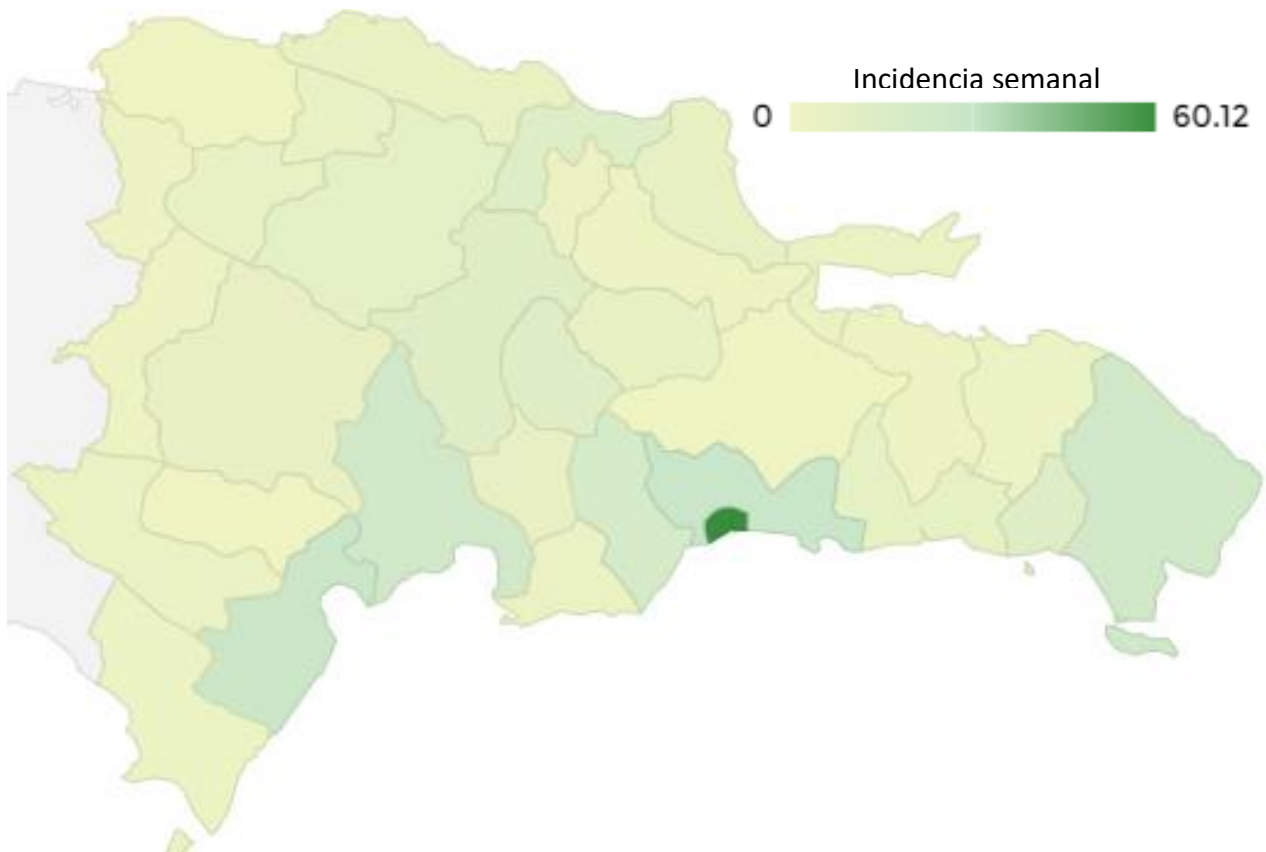
**Figura 4.** Casos de COVID-19 fallecidos según grupo de edad y sexo. República Dominicana. 26/05/2020



**Figura 5.** Tendencia de la positividad de COVID-19 República Dominicana. 26/05/2020



**Figura 6.** Incidencia semanal por cada 100,000 habitantes. República Dominicana. 26/05/2020



**Figura 7.** Evolución de casos activos, recuperados y defunciones. República Dominicana. 26/05/2020

