

## Enfermedad por Coronavirus 2019 (COVID-19)

### SITUACIÓN GLOBAL

Al 28 de mayo del 2020, se han reportado 5,593,631 casos confirmados (104,505 nuevos) de COVID-19 y 353,334 defunciones (4,221 nuevas defunciones) a nivel mundial. En la región de Las Américas se han reportado 2,556,479 casos confirmados (60,254 nuevos) y 148,412 defunciones (2,584 nuevas defunciones). Información adicional disponible en la página web de la OMS: <https://www.who.int/emergencias/diseases/novel-coronavirus-2019/situation-reports>

### SITUACIÓN EN LA REPÚBLICA DOMINICANA

#### Resumen

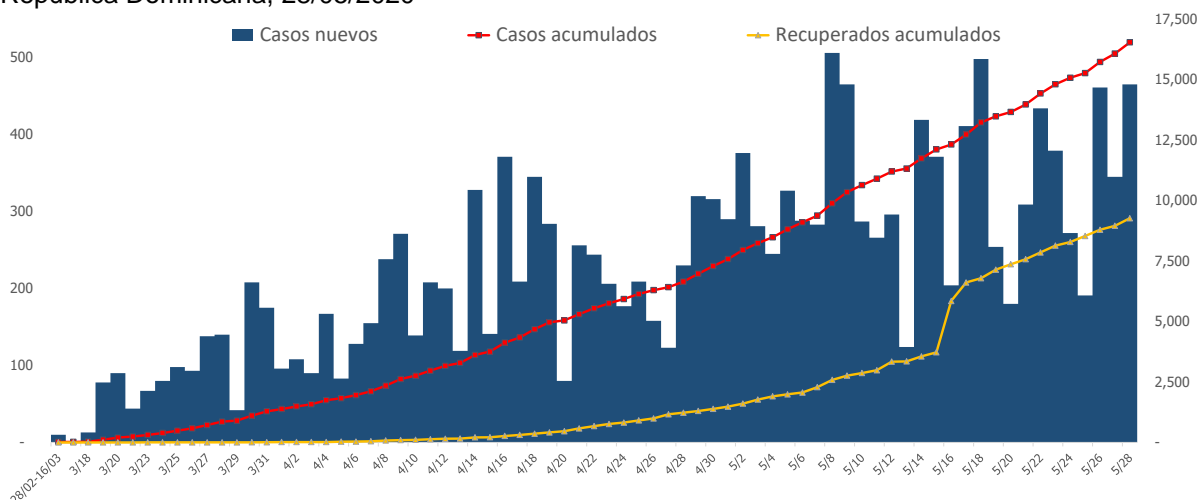
<b>Muestras procesadas*</b>	76,930
<b>Casos confirmados</b>	16,531
<b>Casos nuevos</b>	463
<b>Fallecidos</b>	488
<b>Recuperados</b>	9,266
<b>Casos activos</b>	6,777
<b>Descartados</b>	60,399
<b>Tasa letalidad</b>	2.95%

\*Incluye casos positivos y negativos a SARS-CoV-2

Hasta el 28 de mayo, en la República Dominicana se han reportado 16,531 casos confirmados de COVID-19 (463 nuevos): 2,194 se encuentran en aislamiento hospitalario, 4,583 en aislamiento domiciliario, 9,266 recuperados y 488 fallecidos (3 defunciones nuevas), letalidad=2.95%. 106 se encuentran en Unidad de Cuidados Intensivos; 53.77% en centros del Gran Santo Domingo, 34.91% en Santiago y 1.89% en Duarte.

Mediana de edad del total de casos: 41 años. El 54.95% (9,047) son hombres y el 80.26% (12,896) de los casos se concentra en 12 municipios. En las últimas 4 semanas, la positividad en las muestras procesadas es de 19.07%.

**Figura 1.** Casos confirmados nuevos, acumulados y recuperados de COVID-19 según fecha de reporte. República Dominicana, 28/05/2020



## Enfermedad por Coronavirus 2019 (COVID-19)

### SITUACIÓN EN LA REPÚBLICA DOMINICANA

**Tabla 1.** Casos, defunciones y % de positividad por COVID-19 según provincia de residencia, República Dominicana, 28/05/2020

Provincia	Muestras procesadas <sup>a</sup>	Casos (n) <sup>b</sup>					Defunciones (n) <sup>b</sup>	
		Nuevos	Acumulados	Incidencia Acumulada <sup>c</sup>	Positividad (%) <sup>d</sup>	Recuperados	Nuevos	Acumulados
01 Distrito Nacional	19,856	133	4,268	409.13	20.83	2,416	0	74
02 Azua	909	15	218	98.09	23.69	97	0	2
03 Baoruco	69	0	8	7.92	10.00	3	0	1
04 Barahona	786	17	160	84.58	23.51	66	1	2
05 Dajabón	51	0	7	10.53	12.20	3	0	0
06 Duarte	4,326	4	785	262.62	6.35	623	0	84
07 Elías Piña	68	0	8	12.62	12.24	6	0	0
08 El Seibo	99	6	25	26.74	24.68	5	0	0
09 Espaillat	1,649	1	550	229.31	29.61	192	0	8
10 Independencia	23	2	7	11.98	35.29	1	0	1
11 La Altagracia	2,168	14	354	100.17	16.51	172	0	2
12 La Romana	2,287	10	479	175.72	19.40	258	0	10
13 La Vega	4,502	2	889	216.15	13.63	578	0	28
14 María Trinidad Sánchez	891	7	137	97.10	11.39	105	0	4
15 Monte Cristi	176	0	32	27.30	13.76	24	0	1
16 Pedernales	23	0	6	17.14	30.77	2	0	0
17 Peravia	904	1	108	54.70	9.85	78	0	3
18 Puerto Plata	1,468	2	351	105.34	17.52	251	0	23
19 Hermanas Mirabal	967	0	238	258.28	13.64	162	0	15
20 Samaná	173	0	33	29.42	8.49	24	0	1
21 San Cristóbal	3,338	40	950	149.04	27.86	427	0	21
22 San Juan	1,086	0	119	53.67	8.25	59	0	6
23 San Pedro de Macorís	1,114	2	132	43.28	8.65	63	0	13
24 Sánchez Ramírez	1,105	0	251	165.16	13.46	164	0	8
25 Santiago	6,432	18	1,434	137.20	15.43	1,030	2	75
26 Santiago Rodríguez	248	0	49	85.57	13.87	35	0	4
27 Valverde	339	0	88	49.80	24.27	47	0	6
28 Monseñor Nouel	1,290	4	340	195.09	20.50	229	0	4
29 Monte Plata	266	0	37	19.37	9.05	10	0	6
30 Hato Mayor	63	0	14	16.32	6.25	11	0	2
31 San José de Ocoa	125	0	22	40.44	15.09	12	0	2
32 Santo Domingo	18,691	174	4,322	148.73	21.98	2,111	0	82
99 No especificado <sup>e</sup>	1,438	11	110	-	7.65	2	0	0
<b>Total</b>	<b>76,930</b>	<b>463</b>	<b>16,531</b>	<b>158.21</b>	<b>19.07</b>	<b>9,266</b>	<b>3</b>	<b>488</b>

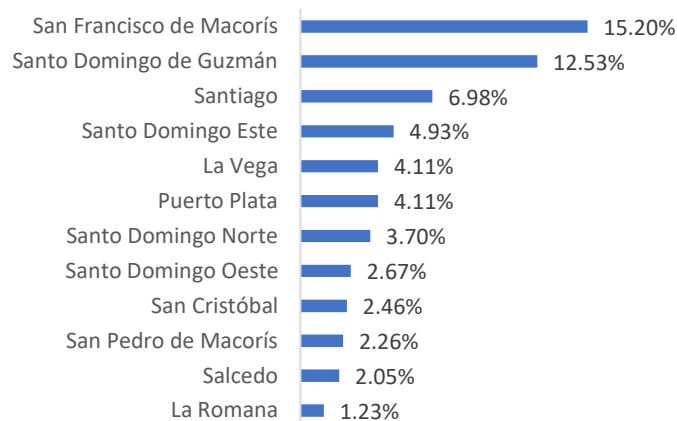
<sup>a</sup>Incluye casos positivos y negativos a SARS-CoV-2; <sup>b</sup>Incluye casos confirmados y probables; <sup>c</sup>Casos por 100,000 habitantes

<sup>d</sup>Últimas 4 semanas; <sup>e</sup> Pendientes verificación territorial

Fuente: Sistema Nacional de Vigilancia Epidemiológica (SINAVE)

## Enfermedad por Coronavirus 2019 (COVID-19)

**Figura 2.** Defunciones por COVID-19, según municipio de residencia. República Dominicana, 28/05/2020.



Hasta el 28 de mayo, se han reportado 488 defunciones.

Por lugar de residencia, el 76.23% (372) de los fallecidos corresponden a 12 municipios: San Francisco de Macorís, Santo Domingo de Guzmán, Santiago, Santo Domingo Este, La Vega, Santo Domingo Norte, Santo Domingo Oeste, Puerto Plata, San Pedro de Macorís, San Cristóbal, Salcedo y La Romana (Figura 2).

La mediana de edad de los fallecidos es de 65 años. El 69.67% (340) son hombres. Entre las comorbilidades de los fallecidos se reportó la hipertensión arterial (26.84%) y diabetes (22.54%).

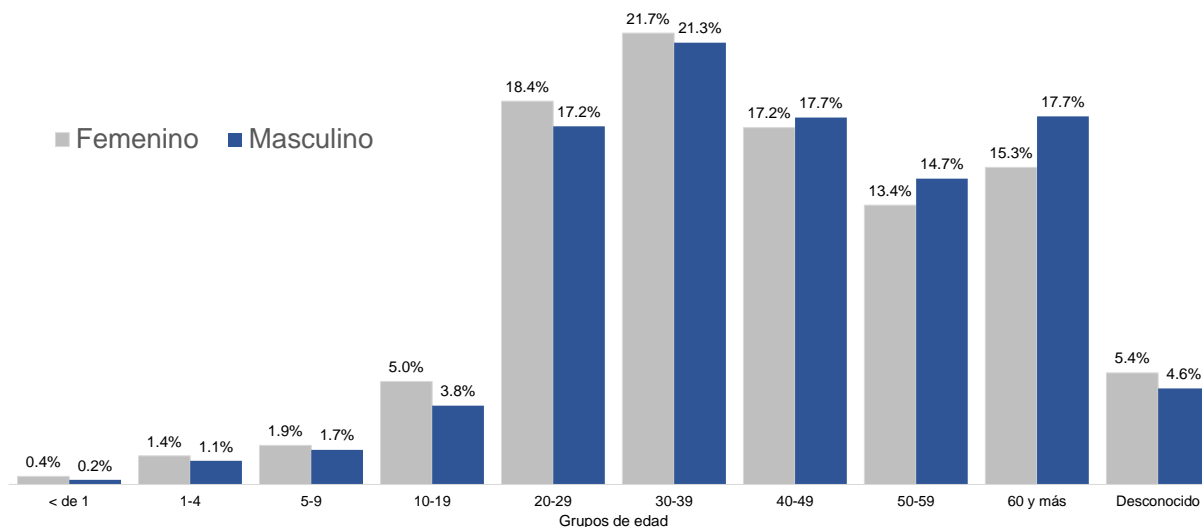
## RECOMENDACIONES

- Reforzar las medidas de distanciamiento social, uso de mascarilla y evitar lugares de alta concurrencia como cines, parques, plazas comerciales, gimnasios, entre otros.
- Aplicar el procedimiento actualizado para la vigilancia de la enfermedad por coronavirus 2019 (COVID-19). Disponible en: [http://digeprisalud.gob.do/documentos/?drawer=Vigilancia%20Epidemiologica\\*Alertas%20epidemiologicas\\*Coronavirus\\*Nacional](http://digeprisalud.gob.do/documentos/?drawer=Vigilancia%20Epidemiologica*Alertas%20epidemiologicas*Coronavirus*Nacional)
- Notas técnicas:
  - **Fallecimientos:** la notificación de defunciones en el Sistema Nacional de Vigilancia Epidemiológica (SINAVE) está sujeto al flujo de información desde el establecimiento de salud o la comunidad. Una defunción confirmada o probable por COVID-19 se notifica en el sistema aproximadamente 72 horas después de haber ocurrido.
  - **Caso probable:** Un caso con criterio clínico y bioquímico o por imágenes compatible con COVID-19 no confirmado por PCR o con una prueba PCR no concluyente.
  - **Caso confirmado:** Persona con una prueba positiva (PCR) de COVID-19 independientemente de los signos y síntomas.
  - **Caso descartado:** Persona cuya prueba de laboratorio (PCR) no detecta COVID-19.

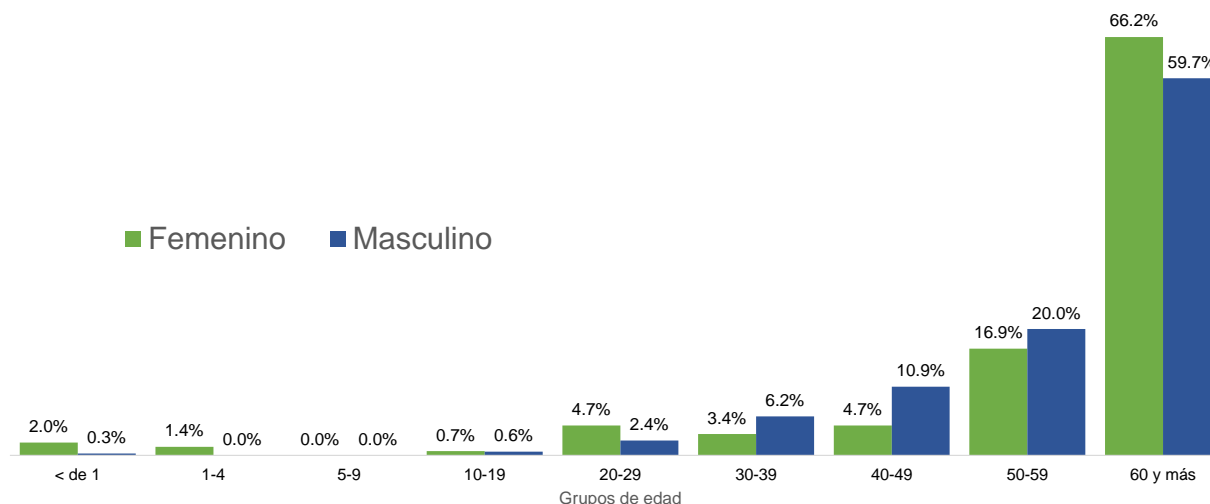
## Enfermedad por Coronavirus 2019 (COVID-19)

### Anexos

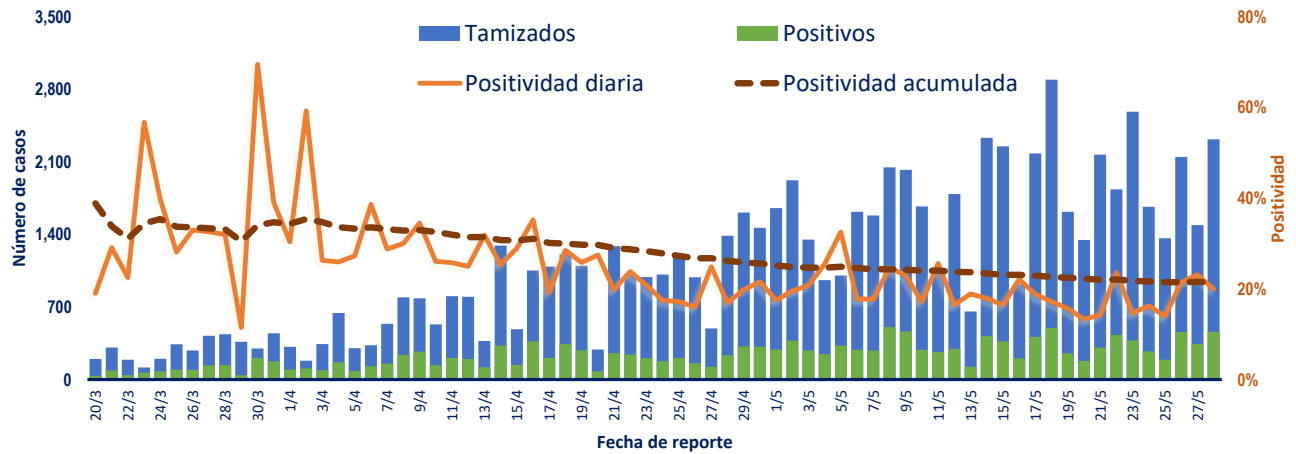
**Figura 3.** Casos de COVID-19 confirmados según grupo de edad y sexo. República Dominicana. 28/05/2020



**Figura 4.** Casos de COVID-19 fallecidos según grupo de edad y sexo. República Dominicana. 28/05/2020



**Figura 5.** Tendencia de la positividad de COVID-19 República Dominicana. 28/05/2020



**Figura 6.** Incidencia acumulada (semanas epidemiológicas 18-21) por cada 100,000 habitantes. República Dominicana.

