

## Enfermedad por Coronavirus 2019 (COVID-19)

### SITUACIÓN GLOBAL

Al 2 de septiembre 2020, a nivel mundial, se han reportado 25,602,665 casos confirmados (245,984 nuevos) y 852,758 defunciones (4,355 nuevas defunciones), la tasa de letalidad por cada millón de habitantes es de 109.93 a nivel mundial. En la región de Las Américas se han reportado 13,469,747 casos confirmados (113,336 nuevos) y 469,322 defunciones (2,173 nuevas defunciones), la tasa de letalidad por cada millón de habitantes es de 452.26. Información adicional disponible en la página web de la OMS:

<https://www.who.int/emergencies/diseases/novel-coronavirus-2019/situation-reports>

### SITUACIÓN EN LA REPÚBLICA DOMINICANA

#### Resumen

<b>Muestras procesadas*</b>	379,929
En este boletín	3,808
<b>Casos confirmados (PCR)</b>	96,629
<b>Casos nuevos</b>	1,002
<b>Total de defunciones</b>	1,801
En este boletín	36
<b>Recuperados</b>	70,871
Casos activos	23,957
<b>Descartados</b>	283,300
<b>Tasa letalidad</b>	1.86%
<b>Positividad</b>	27.98%

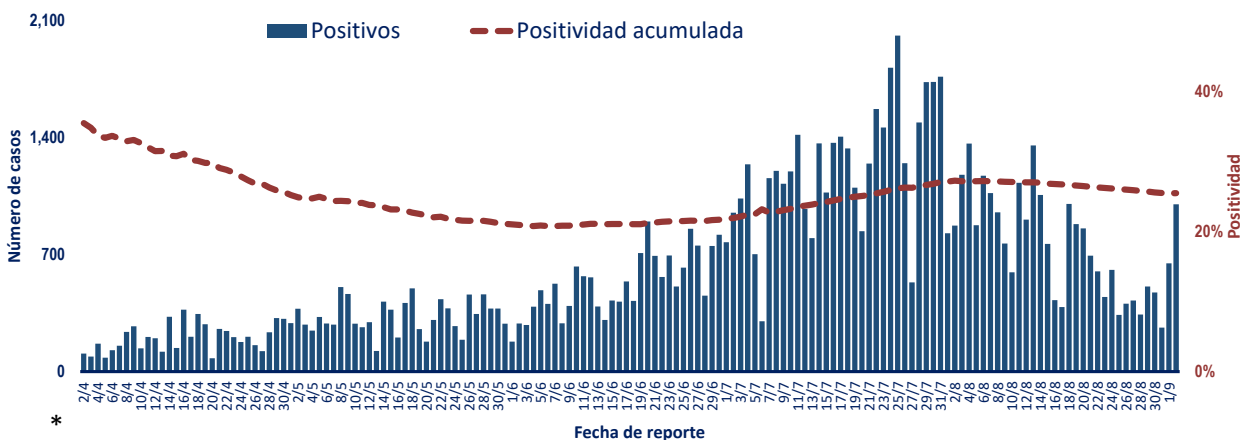
Incluye casos positivos y negativos a SARS-CoV-2

De los 23,815 casos activos, 7,518 se encuentran en aislamiento hospitalario, 16,297 en aislamiento domiciliario. La letalidad = 1.86%; La tasa de mortalidad es de 172.37 por millón de habitantes. 199 casos se encuentran en Unidad de Cuidados Intensivos.

Los laboratorios (públicos y privados) procesan x cantidad de muestras, pero en los boletines especiales se notifican una cantidad menor de casos. Esto se debe a que las muestras procesadas deben ser separadas entre primeras muestras (son las que se hace una persona por primera vez, con fines diagnósticos) y muestras subsecuentes (son las que se realizan para saber si la persona ya está negativa, confirmatorias de negatividad, etc.). Las primeras muestras positivas son los nuevos casos detectados, y estos son los que se publican en el boletín especial.

En las últimas 24 horas, los laboratorios han procesado 5157, de las cuales 3808 son primeras muestras y 1349 son muestras subsecuentes.

Figura 1. Tendencia de los casos y positividad de COVID-19, República Dominicana, al 02/9/2020



**Enfermedad por Coronavirus 2019 (COVID-19)**  
**SITUACIÓN EN LA REPÚBLICA DOMINICANA**

**Tabla 1.** Casos, defunciones y positividad por COVID-19 según provincia de residencia, República Dominicana, al 02/9/2020

Provincia	Muestras procesadas <sup>a</sup>	Casos (n) <sup>b</sup>					Defunciones (n) <sup>b</sup>	
		Nuevos	Acumulados	Incidencia Acumulada <sup>c</sup>	Positividad (% <sup>d</sup> )	Recuperados	Nuevos	Acumulados
01 Distrito Nacional	123,208	175	27,396	2,626.19	22.98	21,463	2	330
02 Azua	5,533	9	1,686	758.58	34.26	1,228	1	21
03 Baoruco	705	0	399	395.03	56.38	255	0	4
04 Barahona	3,991	0	1,372	725.25	52.20	900	0	16
05 Dajabón	358	0	166	249.75	51.28	141	0	5
06 Duarte	12,455	29	2,366	791.53	28.96	1,601	1	107
07 Elías Piña	609	0	211	332.80	42.74	140	0	4
08 El Seibo	722	1	327	349.70	31.39	202	1	3
09 Espailat	4,169	5	1,523	634.99	36.93	968	1	57
10 Independencia	377	13	208	356.02	49.53	159	0	5
11 La Altagracia	13,875	48	3,441	973.67	29.64	2,696	0	31
12 La Romana	8,779	11	2,057	754.59	27.71	1,649	1	34
13 La Vega	15,146	7	3,460	841.26	30.36	2,538	1	79
14 María Trinidad Sánchez	3,532	2	1,073	760.47	32.42	657	0	9
15 Monte Cristi	714	11	275	234.60	44.71	143	1	9
16 Pedernales	611	1	433	1,237.25	28.57	357	0	3
17 Peravia	4,739	8	1,009	511.06	27.62	691	2	38
18 Puerto Plata	6,656	30	1,773	532.08	30.08	1,190	1	91
19 Hermanas Mirabal	1,683	2	437	474.24	34.20	355	1	23
20 Samaná	881	4	269	239.84	36.81	152	0	3
21 San Cristóbal	12,695	15	3,611	566.49	29.23	2,859	4	103
22 San Juan	6,074	107	1,530	690.01	38.16	921	4	28
23 San Pedro de Macorís	6,209	15	1,408	461.69	27.82	962	4	35
24 Sánchez Ramírez	4,092	11	1,395	917.90	40.96	948	0	16
25 Santiago	35,790	274	10,762	1,029.69	32.99	7,305	8	250
26 Santiago Rodríguez	1,120	3	381	665.32	36.68	326	0	8
27 Valverde	1,231	2	424	239.93	27.07	324	0	24
28 Monseñor Nouel	3,756	24	1,071	614.54	35.05	753	0	18
29 Monte Plata	835	2	218	114.12	20.94	151	1	14
30 Hat o Mayor	469	3	165	192.39	29.87	65	1	10
31 San José de Ocoa	979	9	372	683.76	50.92	308	0	11
32 Santo Domingo	84,258	109	20,542	706.88	26.64	17,274	1	412
99 No especificado *	13,678	72	4,869	-	35.96	1,190	0	0
<b>Total</b>	<b>379,929</b>	<b>1,002</b>	<b>96,629</b>	<b>924.81</b>	<b>27.98</b>	<b>70,871</b>	<b>36</b>	<b>1,801</b>

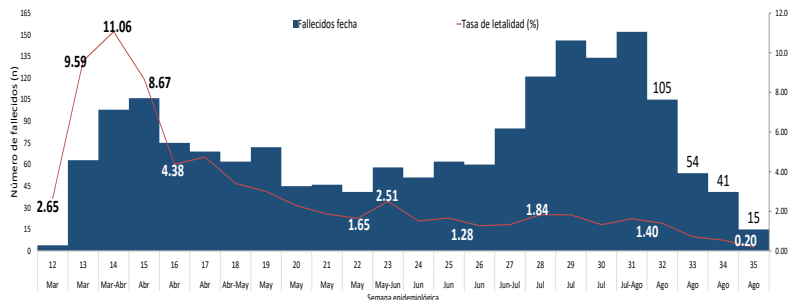
<sup>a</sup>Incluye casos positivos y negativos a SARS-CoV-2; <sup>b</sup>Incluye casos confirmados y probables; <sup>c</sup>Casos por 100,000 habitantes

<sup>d</sup>Últimas 4 semanas por fecha de confirmación de laboratorio; <sup>e</sup>Pendientes verificación territorial

\*

## Enfermedad por Coronavirus 2019 (COVID-19)

**Figura 2.** Defunciones y tasa de letalidad por COVID-19 según semana epidemiológica. República Dominicana, al 02/9/2020.



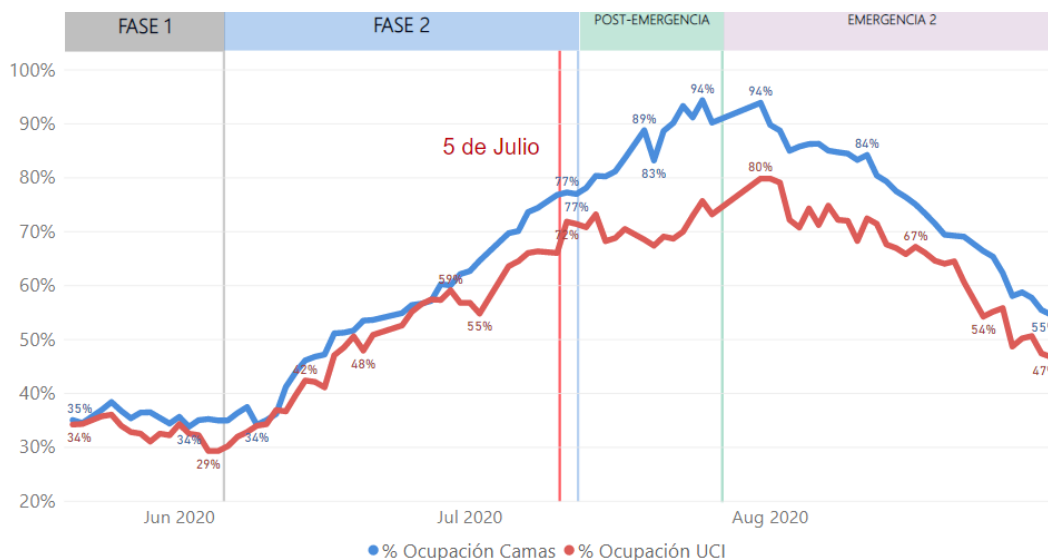
Hasta el 2 de septiembre del 2020, se han reportado 1,801 defunciones.

En los Boletines Especiales, se publican, cada día, los fallecidos reportados en las últimas 24 hora. Esto no significa que hallan fallecido en este mismo lapso de tiempo. Por fecha de defunción, en las últimas dos semanas han fallecido 56 personas a causa del COVID-19.

Comorbilidades de los fallecidos: hipertensión arterial (37.03%) y diabetes (23.60%).

\*

**Figura 3.** Comportamiento de las hospitalizaciones, ocupación UCI y Ventiladores para COVID 19. República Dominicana, al 02/9/2020



Fuente: Reporte Centros de Salud Públicos y Privados.

En el Ministerio de Salud Pública está trabajando en un nuevo formato y periodicidad del Boletín Especial COVID-19. La plataforma digital permitirá visualizar de una forma más interactiva los datos relacionados a la pandemia en la República Dominicana.

\*Fuente: Sistema Nacional de Vigilancia Epidemiológica (SINAVE)