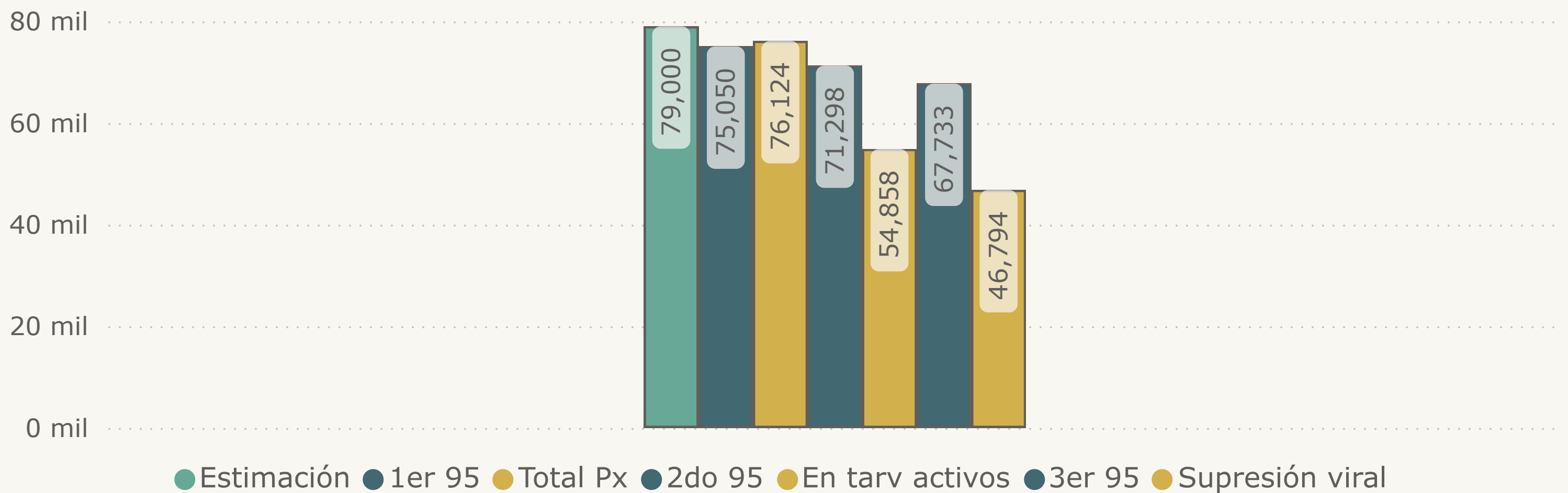


La **Estimación Nacional 2022**, de personas que viven con VIH en la República Dominicana es de **79,000**, a la fecha: (**29/04/2024**), **76,124** personas conocen su estado serológico y están vinculadas a **86** establecimientos de salud que brindan servicios de VIH.

Pacientes en los servicios según estatus

Servicio Estatus	Adultos		Pediátricos		Total	
	Conteo	%	Conteo	%	Conteo	%
<input type="checkbox"/> Activos	54,758	71.93%	525	0.69%	55,283	72.62%
Px. Activos en Tratamiento	54,337	71.38%	521	0.68%	54,858	72.06%
Px. Activos en Seguimiento Clínico	421	0.55%	4	0.01%	425	0.56%
<input type="checkbox"/> Inactivos	20,595	27.05%	246	0.32%	20,841	27.38%
Px. Inactivos en Tratamiento	19,465	25.57%	219	0.29%	19,684	25.86%
Px. Inactivos en Seguimiento Clínico	1,130	1.48%	27	0.04%	1,157	1.52%
Total	75,353	98.99%	771	1.01%	76,124	100.00%

Cascada de tratamiento



Cumplimiento Metas 95 - 95 - 95:

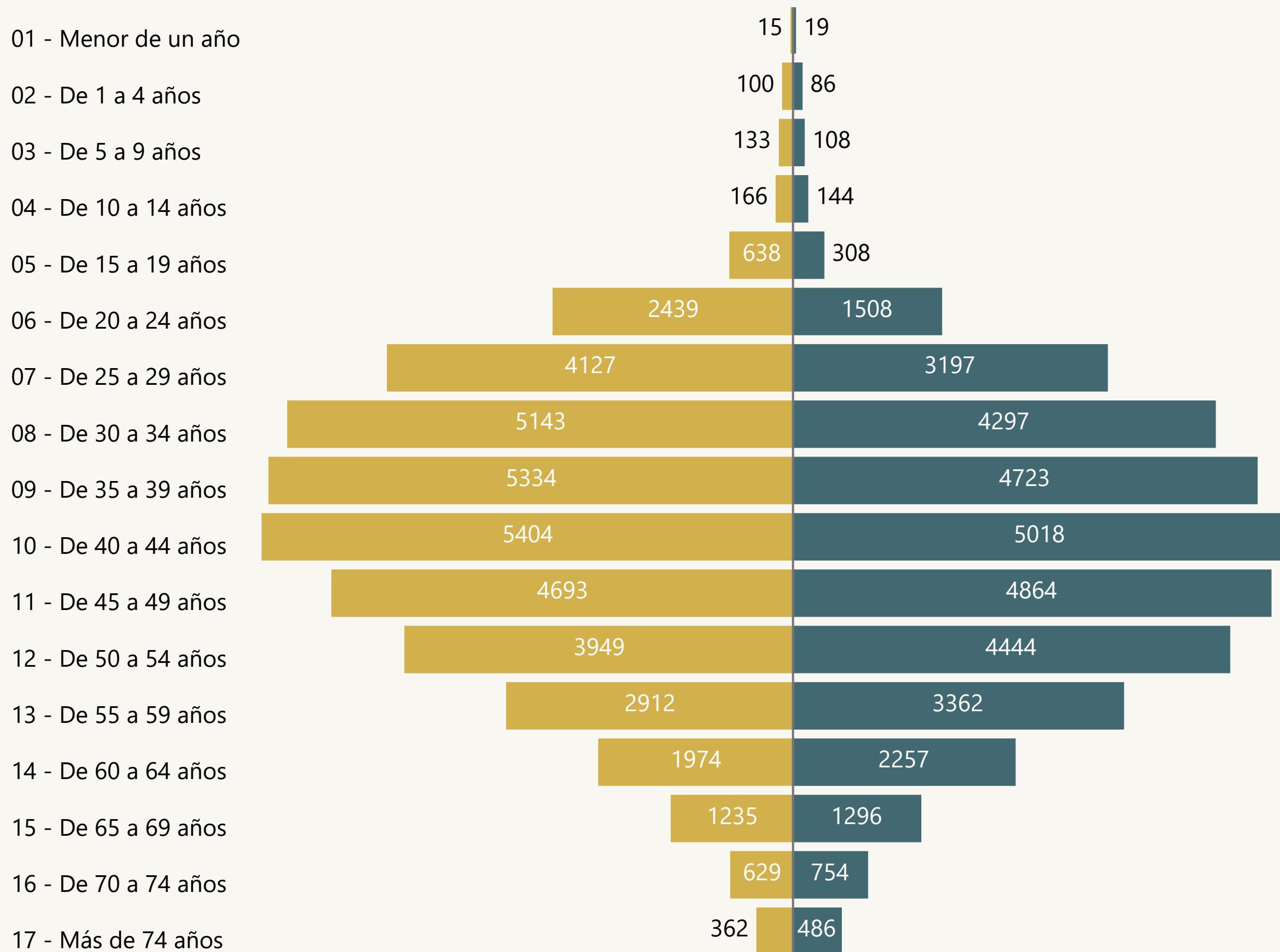
101.43 % (76,124 / 1er 95 75,050)
76.94 % (54,858 / 2do 95 71,298)
69.09 % (46,794 / 3er 95 67,733)

Cobertura de Estimación Nacional

96.36 % (76,124 / 79,000) conocen su estado serológico
69.44 % (54,858 / 79,000) en TARV activos
59.23 % (46,794 / 79,000) con supresión viral

Pacientes por grupos etarios y sexo

● F ● M

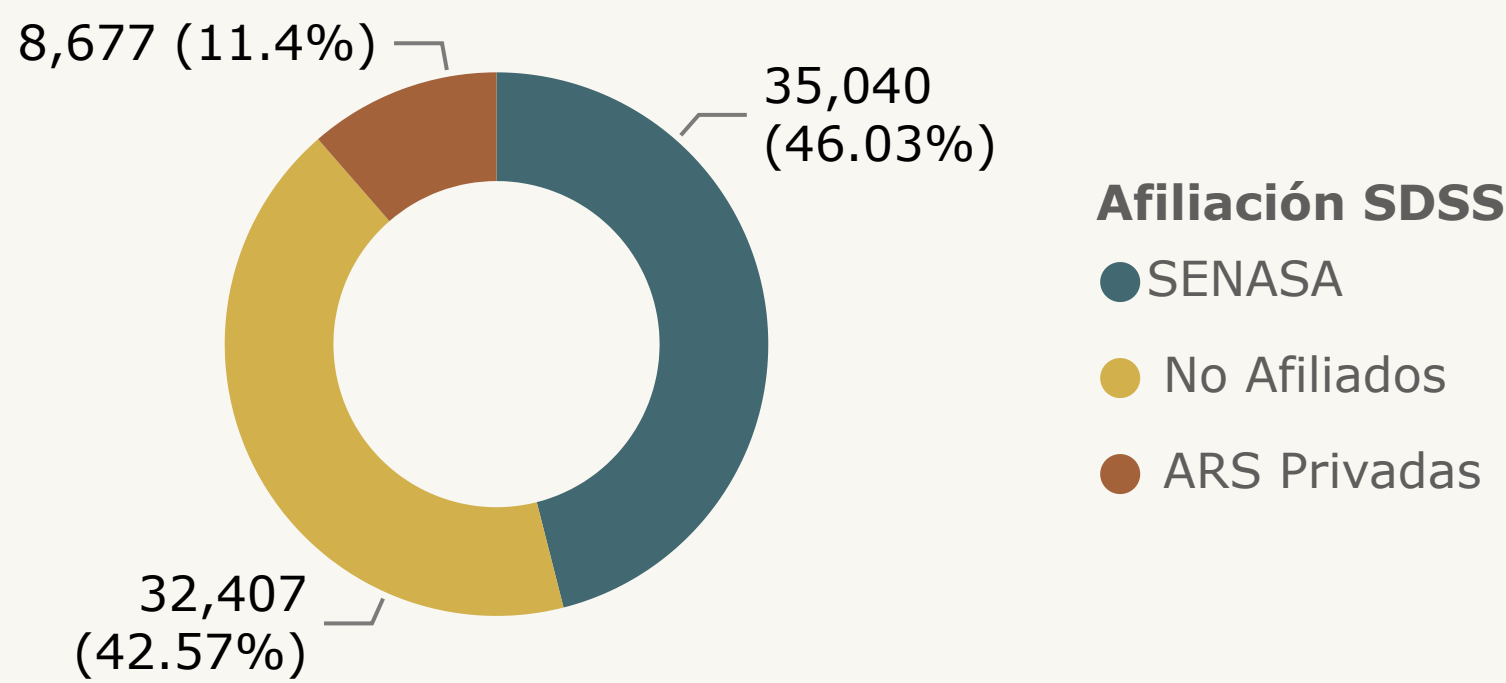
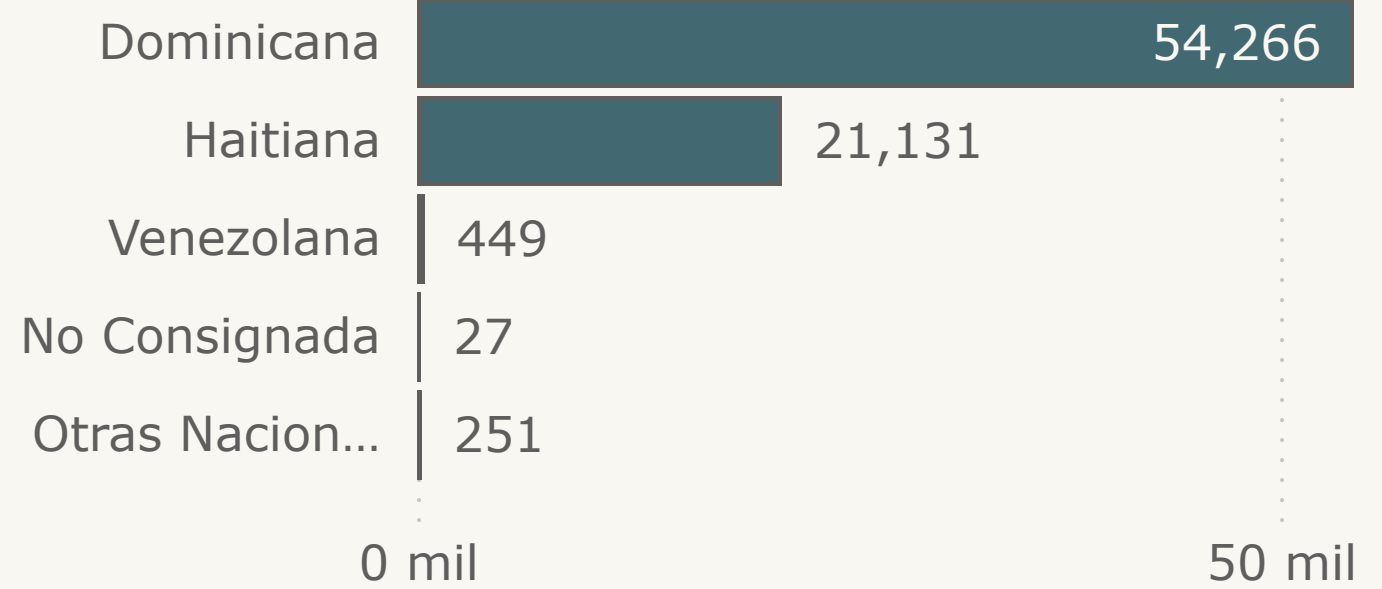


Continuo de atención por grupos etarios

Servicio	Total Px	En tarv	Px en tarv activos	Con supresión viral
<input type="checkbox"/> Pediátricos	771	740	521	326
01 - Menor de un año	34	31	22	6
02 - De 1 a 4 años	186	176	112	59
03 - De 5 a 9 años	241	230	154	92
04 - De 10 a 14 años	310	303	233	169
<input type="checkbox"/> Adultos	75,353	73,802	54,337	46,468
05 - De 15 a 19 años	946	913	597	386
06 - De 20 a 24 años	3,947	3,811	2,229	1,589
07 - De 25 a 29 años	7,324	7,075	4,302	3,306
08 - De 30 a 34 años	9,440	9,172	6,042	4,848
09 - De 35 a 39 años	10,057	9,810	6,744	5,649
10 - De 40 a 44 años	10,422	10,222	7,591	6,505
11 - De 45 a 49 años	9,557	9,412	7,365	6,489
12 - De 50 a 54 años	8,393	8,283	6,790	6,087
13 - De 55 a 59 años	6,274	6,205	5,224	4,730
14 - De 60 a 64 años	4,231	4,180	3,522	3,232
15 - De 65 a 69 años	2,531	2,510	2,107	1,951
16 - De 70 a 74 años	1,383	1,366	1,145	1,072
17 - Más de 74 años	848	843	679	624
Total	76,124	74,542	54,858	46,794

Pacientes según nacionalidad

Nacionalidad	Conteo	%
Dominicana	54,266	71.29%
Haitiana	21,131	27.76%
Venezolana	449	0.59%
No Consignada	27	0.04%
Otras Nacionalidades	251	0.33%
Total	76,124	100.00%

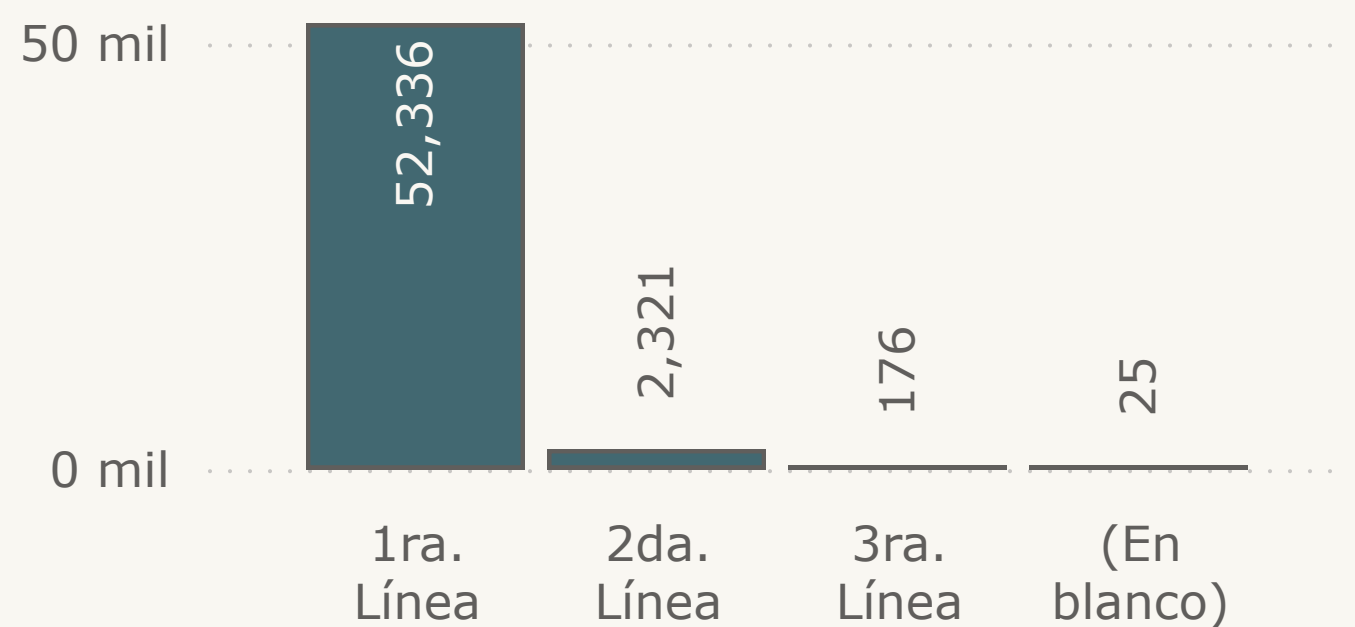


Pacientes según aseguramiento

Afiliación SDSS	Conteo	%
SENASA	35,040	46.03%
No Afiliados	32,407	42.57%
ARS Privadas	8,677	11.40%
Total	76,124	100.00%

Px por líneas de tarv y meses de dispensación

Línea de Tratamiento	1	2	3	6	Total
1ra. Línea	5,295	5,151	34,412	7,478	52,336
2da. Línea	245	304	1,540	232	2,321
3ra. Línea	67	20	72	17	176
			25		25
Total	5,607	5,475	36,049	7,727	54,858



Carga Viral en últimos 12 meses

76,124

Total Px

51,288

Px con CV últimos 12 meses

67.37%


% Px con CV últimos 12 meses



Sistema de Registro Nacional de Atención Integral (SIRNAI)

Módulo FAPS - Atenciones a Poblaciones Claves

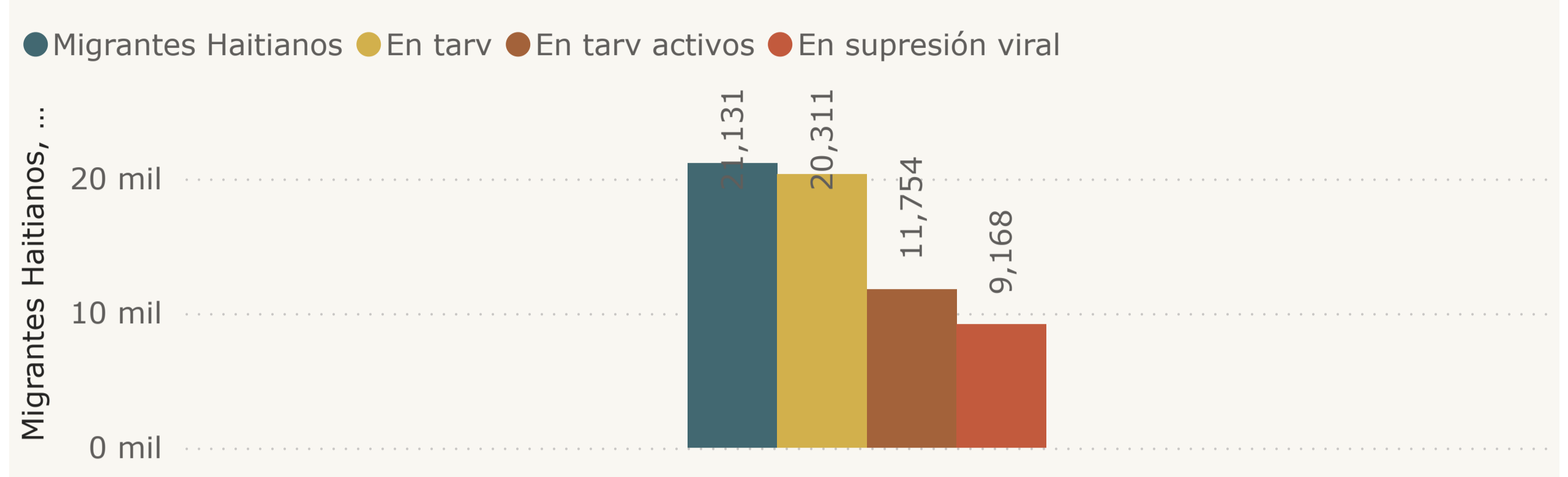
Año: 2024
Mes: 4



Migrantes Haitianos

	Caracterizado	No Caracterizado	Total
Migrantes Haitianos	17,021	4,110	21,131
En tarv	16,661	3,650	20,311
% en tarv	97.88 %	88.81 %	96.12 %
En tarv activos	9,947	1,807	11,754
% en tarv activos	58.44%	43.97%	55.62%
En supresión viral	8,018	1,150	9,168
% en supresión viral	80.61 %	63.64 %	78.00 %

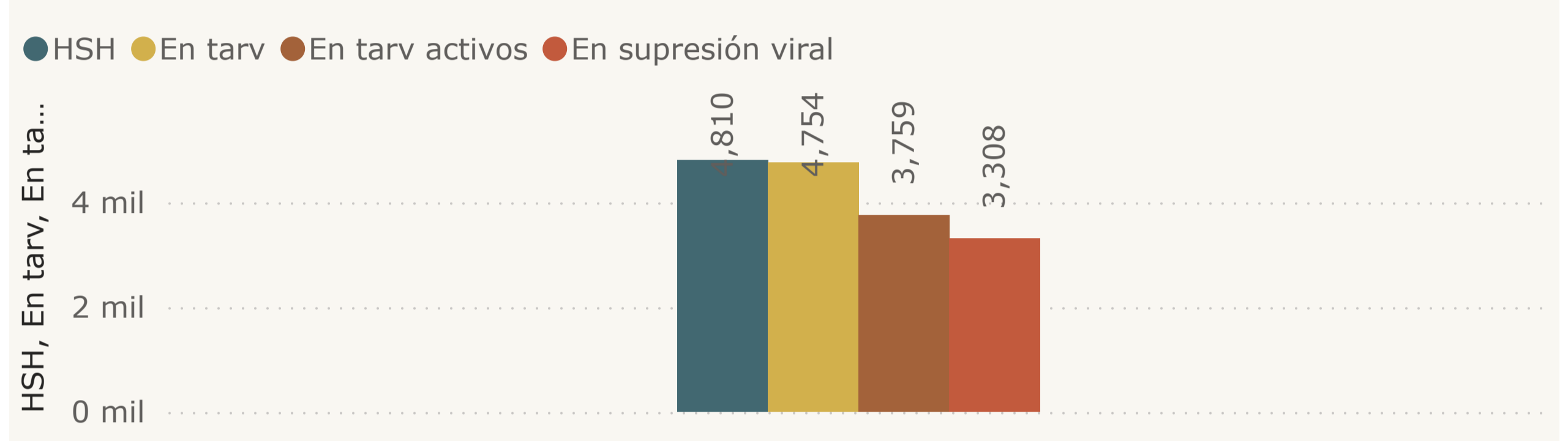
Migrantes Haitianos



HSH

HSH	4,810
En tarv	4,754
% en tarv	98.84 %
En tarv activos	3,759
% en tarv activos	78.15%
En supresión viral	3,308
% en supresión viral	88.00 %

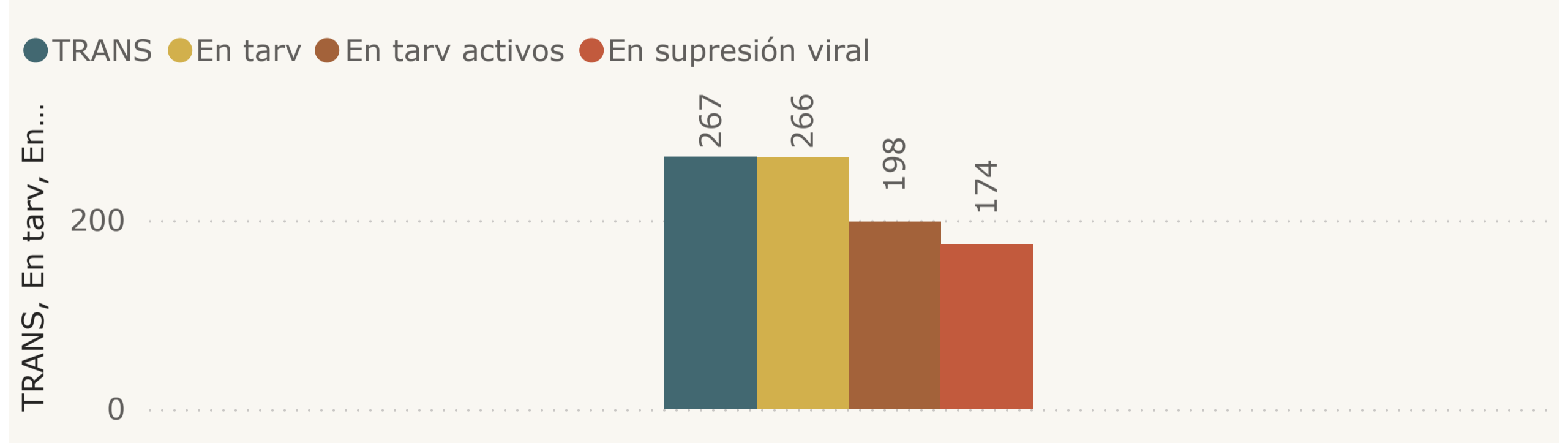
HSH



Trans

TRANS	267
En tarv	266
% en tarv	99.63 %
En tarv activos	198
% en tarv activos	74.16%
En supresión viral	174
% En supresión viral	87.88 %

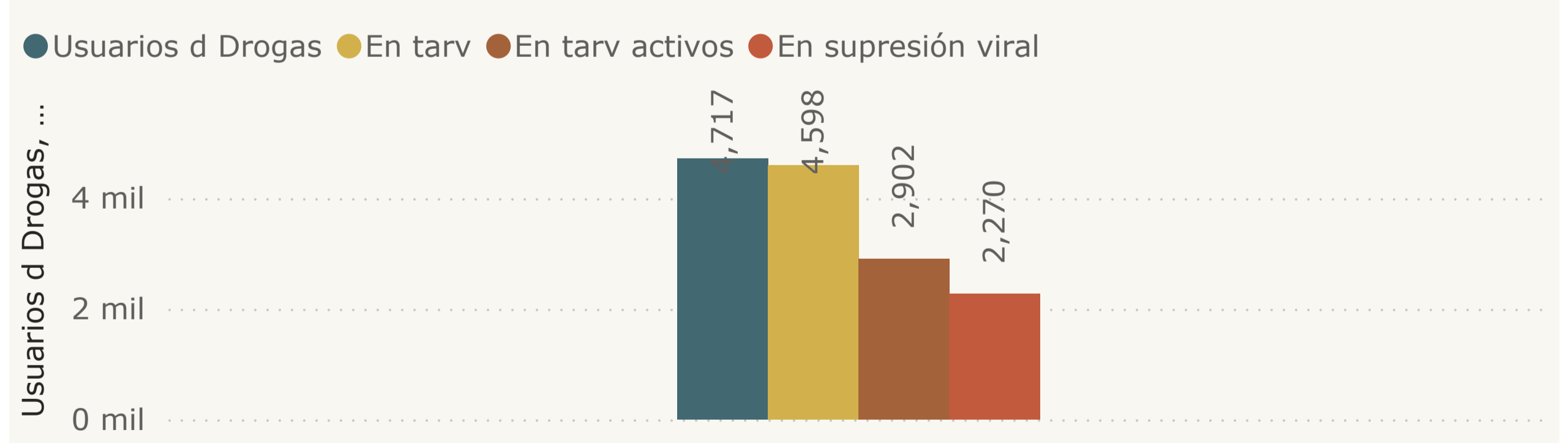
Trans



Usuarios de Drogas

	No Endovenosa	Venosa	Total
Usuarios de Drogas	438	4,279	4,717
En tarv	427	4,171	4,598
% en tarv	97.49 %	97.48 %	97.48 %
En tarv activos	290	2,612	2,902
% en tarv activos	66.21%	61.04%	61.52%
En supresión viral	233	2,037	2,270
% en supresión viral	80.34 %	77.99 %	78.22 %

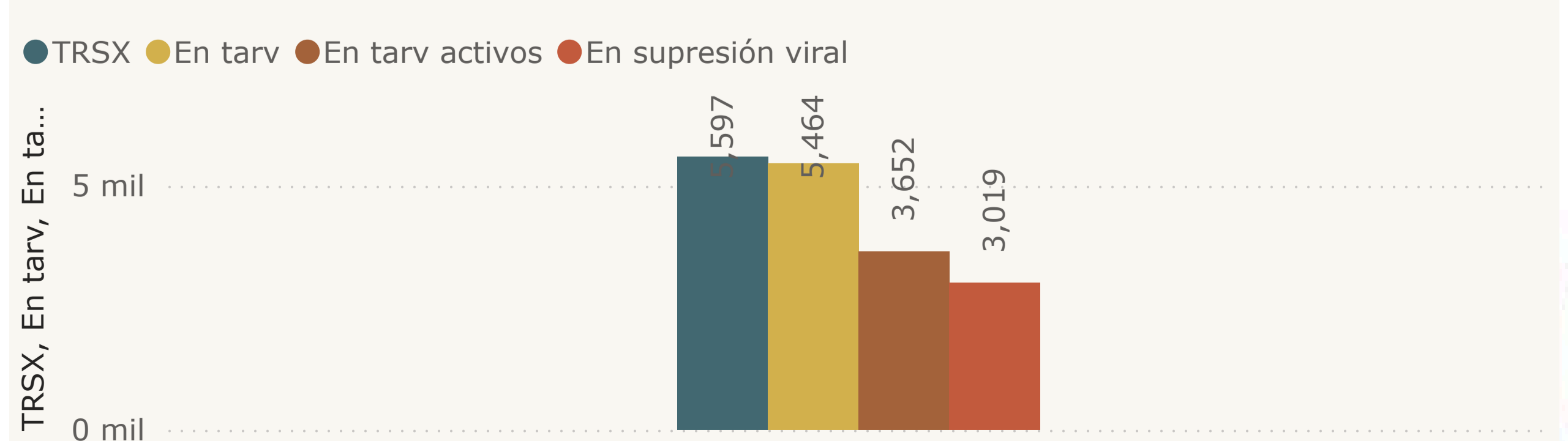
Usuarios de Drogas




TRSX

	F	M	Total
TRSX	2,189	3,408	5,597
En tarv	2,138	3,326	5,464
% en tarv	97.67 %	97.59 %	97.62 %
En tarv activos	1,335	2,317	3,652
% en tarv activos	60.99%	67.99%	65.25%
En supresión viral	1,092	1,927	3,019
% en supresión viral	81.80 %	83.17 %	82.67 %

TRSX





Continuo de atención por establecimientos


REGIONES	Total Px	Px en tarv	1er. 95	Px en tarv activos	2do. 95	Px en tarv con supresión viral	3er. 95
REGION 0	36,096	35,380	98.02 %	25,773	72.85 %	22,210	86.18%
ACTIVO 20 30 SAI	1,473	1,460	99.12 %	1,257	86.10 %	1,108	88.15%
AID for AIDS	1,592	1,574	98.87 %	1,389	88.25 %	1,182	85.10%
BOCA CHICA	625	604	96.64 %	438	72.52 %	350	79.91%
CENTRAL FUERZA ARMADA	406	405	99.75 %	373	92.10 %	343	91.96%
CENTRO DE ATENCION Y ESPECIALIDADES CAE	1,223	1,190	97.30 %	779	65.46 %	692	88.83%
CENTRO DE ORIENTACION E INVESTIGACION INTEGRAL COIN	3,772	3,587	95.10 %	2,350	65.51 %	2,053	87.36%
CENTRO PRIMER NIVEL Y ESPECIALIZADO LOTES Y SERVICIOS	2,194	2,151	98.04 %	1,467	68.20 %	1,273	86.78%
CENTRO SANITARIO DE SANTO DOMINGO	5,028	4,940	98.25 %	4,002	81.01 %	3,604	90.05%
CONSULTORIO ONG CASA ROSADA	14	14	100.00 %	13	92.86 %	13	100.00%
CPN LAS CINCO CASAS	1,801	1,799	99.89 %	1,715	95.33 %	1,389	80.99%
DR ANGEL CONTRERAS	486	481	98.97 %	333	69.23 %	293	87.99%
DR JOSE MANUEL RODRIGUEZ JIMENES	592	575	97.13 %	423	73.57 %	379	89.60%
DR ROBERT REID CABRAL	331	326	98.49 %	216	66.26 %	140	64.81%
DR VINICIO CALVENTI	2,093	2,069	98.85 %	1,465	70.81 %	1,255	85.67%
DRA EVANGELINA RODRIGUEZ PEROZO	2	2	100.00 %	0	0.00 %	0	0.00%
EL ALMIRANTE	5	5	100.00 %	1	20.00 %	0	0.00%
ENGOMBE	15	15	100.00 %	5	33.33 %	0	0.00%
EVANGELINA RODRIGUEZ PRO FAMILIA	630	618	98.10 %	499	80.74 %	448	89.78%
INSTITUTO DE SEXUALIDAD HUMANA	138	137	99.28 %	125	91.24 %	117	93.60%
INSTITUTO DERMATOLOGICO DOMINICANO	913	909	99.56 %	810	89.11 %	773	95.43%
INSTITUTO DOMINICANO DE ESTUDIOS VIROLOGICO IDEV	3,320	3,287	99.01 %	2,017	61.36 %	1,804	89.44%
MATERNIDAD NUESTRA SENORA DE LA ALTAGRACIA	193	182	94.30 %	51	28.02 %	33	64.71%
MATERNO DR REYNALDO ALMANZAR	35	35	100.00 %	12	34.29 %	10	83.33%
MOSCTHA MOVIMIENTO SOCIO CULTURAL TRABAJADORES HATIANOS	1,821	1,751	96.16 %	793	45.29 %	595	75.03%
PALAVE	118	110	93.22 %	79	71.82 %	65	82.28%
PENAL DE LA VICTORIA	113	111	98.23 %	14	12.61 %	2	14.29%
POLICIA NACIONAL HOSGEPOL	355	354	99.72 %	312	88.14 %	278	89.10%
RAMON DE LARA	556	546	98.20 %	386	70.70 %	302	78.24%
SALVADOR B GAUTIER	650	635	97.69 %	517	81.42 %	471	91.10%
SAN LORENZO DE LOS MINA MATERNO INFANTIL	521	508	97.50 %	158	31.10 %	55	34.81%
SEMMA	136	136	100.00 %	113	83.09 %	97	85.84%
YAMASA	206	204	99.03 %	187	91.67 %	151	80.75%
YOLANDA GUZMAN	4,739	4,660	98.33 %	3,474	74.55 %	2,935	84.48%
REGION 1	3,039	3,005	98.88 %	2,173	72.31 %	1,738	79.98%
BARSEQUILLO	4	3	75.00 %	1	33.33 %	0	0.00%
Total	76,124	74,542	97.92 %	54,858	73.59 %	46,794	85.30%



Sistema de Registro Nacional de Atención Integral (SIRNAI)

Módulo FAPPS - Estatus de pacientes por SAI

Año: 2024 | Mes: 4



Estatus de pacientes por establecimientos

Estatus	Px. Activos en Seguimiento Clínico		Px. Activos en Tratamiento		Px. Inactivos en Seguimiento Clínico		Px. Inactivos en Tratamiento		Total	
	Conteo	%	Conteo	%	Conteo	%	Conteo	%	Conteo	%
REGIONES										
REGION 0	200	0.55%	25,773	71.40%	516	1.43%	9,607	26.62%	36,096	100.00%
ACTIVO 20 30 SAI	1	0.07%	1,257	85.34%	12	0.81%	203	13.78%	1,473	100.00%
AID for AIDS	8	0.50%	1,389	87.25%	10	0.63%	185	11.62%	1,592	100.00%
BOCA CHICA	2	0.32%	438	70.08%	19	3.04%	166	26.56%	625	100.00%
CENTRAL FUERZA ARMADA			373	91.87%	1	0.25%	32	7.88%	406	100.00%
CENTRO DE ATENCION Y ESPECIALIDADES CAE	6	0.49%	779	63.70%	27	2.21%	411	33.61%	1,223	100.00%
CENTRO DE ORIENTACION E INVESTIGACION INTEGRAL COIN	31	0.82%	2,350	62.30%	154	4.08%	1,237	32.79%	3,772	100.00%
CENTRO PRIMER NIVEL Y ESPECIALIZADO LOTES Y SERVICIOS	11	0.50%	1,467	66.86%	32	1.46%	684	31.18%	2,194	100.00%
CENTRO SANITARIO DE SANTO DOMINGO	19	0.38%	4,002	79.59%	69	1.37%	938	18.66%	5,028	100.00%
CONSULTORIO ONG CASA ROSADA			13	92.86%			1	7.14%	14	100.00%
CPN LAS CINCO CASAS	1	0.06%	1,715	95.22%	1	0.06%	84	4.66%	1,801	100.00%
DR ANGEL CONTRERAS	3	0.62%	333	68.52%	2	0.41%	148	30.45%	486	100.00%
DR JOSE MANUEL RODRIGUEZ JIMENES	2	0.34%	423	71.45%	15	2.53%	152	25.68%	592	100.00%
DR ROBERT REID CABRAL			216	65.26%	5	1.51%	110	33.23%	331	100.00%
DR VINICIO CALVENTI	14	0.67%	1,465	70.00%	10	0.48%	604	28.86%	2,093	100.00%
DRA EVANGELINA RODRIGUEZ PEROZO							2	100.00%	2	100.00%
EL ALMIRANTE			1	20.00%			4	80.00%	5	100.00%
ENGOMBE			5	33.33%			10	66.67%	15	100.00%
EVANGELINA RODRIGUEZ PRO FAMILIA	5	0.79%	499	79.21%	7	1.11%	119	18.89%	630	100.00%
INSTITUTO DE SEXUALIDAD HUMANA			125	90.58%	1	0.72%	12	8.70%	138	100.00%
INSTITUTO DERMATOLOGICO DOMINICANO	1	0.11%	810	88.72%	3	0.33%	99	10.84%	913	100.00%
INSTITUTO DOMINICANO DE ESTUDIOS VIROLOGICO IDEV	6	0.18%	2,017	60.75%	27	0.81%	1,270	38.25%	3,320	100.00%
MATERNIDAD NUESTRA SENORA DE LA ALTAGRACIA	2	1.04%	51	26.42%	9	4.66%	131	67.88%	193	100.00%
MATERNO DR REYNALDO ALMANZAR			12	34.29%			23	65.71%	35	100.00%
MOSCTHA MOVIMIENTO SOCIO CULTURAL TRABAJADORES HATIANOS	49	2.69%	793	43.55%	21	1.15%	958	52.61%	1,821	100.00%
PALAVE	3	2.54%	79	66.95%	5	4.24%	31	26.27%	118	100.00%
PENAL DE LA VICTORIA			14	12.39%	2	1.77%	97	85.84%	113	100.00%
POLICIA NACIONAL HOSGEPOL			312	87.89%	1	0.28%	42	11.83%	355	100.00%
RAMON DE LARA	6	1.08%	386	69.42%	4	0.72%	160	28.78%	556	100.00%
SALVADOR B GAUTIER	10	1.54%	517	79.54%	5	0.77%	118	18.15%	650	100.00%
SAN LORENZO DE LOS MINA MATERNO INFANTIL	3	0.58%	158	30.33%	10	1.92%	350	67.18%	521	100.00%
SEMMA			113	83.09%			23	16.91%	136	100.00%
YAMASA			187	90.78%	2	0.97%	17	8.25%	206	100.00%
YOLANDA GUZMAN	17	0.36%	3,474	73.31%	62	1.31%	1,186	25.03%	4,739	100.00%
REGION 1	9	0.30%	2,173	71.50%	25	0.82%	832	27.38%	3,039	100.00%
BARSEQUILLO	1	25.00%	1	25.00%			2	50.00%	4	100.00%
JUAN PABLO PINA	2	0.11%	1,257	71.26%	18	1.02%	487	27.61%	1,764	100.00%
NUESTRA SENORA DE REGLA	6	0.83%	550	76.39%	5	0.69%	159	22.08%	720	100.00%
SAN JOSE			115	57.50%	2	1.00%	83	41.50%	200	100.00%
VILLA ALTAGRACIA			250	71.23%			101	28.77%	351	100.00%
REGION 2	51	0.38%	9,826	73.84%	175	1.32%	3,255	24.46%	13,307	100.00%
Total	425	0.56%	54,858	72.06%	1,157	1.52%	19,684	25.86%	76,124	100.00%

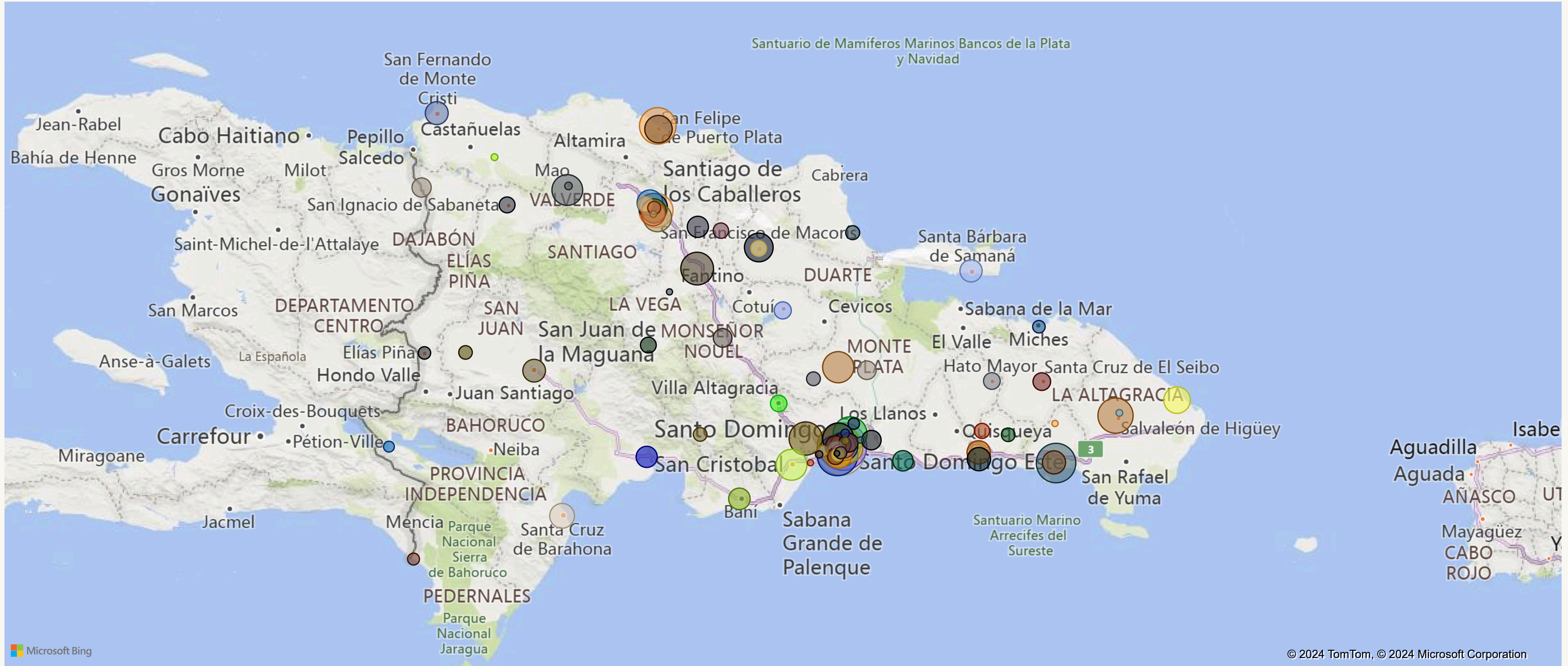



Sistema de Registro Nacional de Atención Integral (SIRNAI).

Módulo FAPPS - Mapa de establecimientos con servicios de VIH

Año: 2024
Mes: 4
Región, Establecimiento: Todas


Mapa de Servicios de Atención Integral





Pacientes por provincia de procedencia

Condición Provincia de procedencia	Px. Activos en Seguimiento Clínico		Px. Activos en Tratamiento		Px. Inactivos en Seguimiento Clínico		Px. Inactivos en Tratamiento		Total	
	Conteo	%	Conteo	%	Conteo	%	Conteo	%	Conteo	%
SANTO DOMINGO	144	33.88%	15,224	27.75%	318	27.48%	6,408	32.55%	22,094	29.02%
SANTIAGO	18	4.24%	5,659	10.32%	101	8.73%	2,053	10.43%	7,831	10.29%
DISTRITO NACIONAL	37	8.71%	5,502	10.03%	129	11.15%	2,013	10.23%	7,681	10.09%
LA ALTAGRACIA	23	5.41%	2,998	5.47%	109	9.42%	1,483	7.53%	4,613	6.06%
PUERTO PLATA	15	3.53%	2,822	5.14%	40	3.46%	813	4.13%	3,690	4.85%
SAN CRISTOBAL	10	2.35%	2,437	4.44%	29	2.51%	784	3.98%	3,260	4.28%
LA ROMANA	8	1.88%	2,218	4.04%	42	3.63%	770	3.91%	3,038	3.99%
MONTE PLATA	6	1.41%	2,269	4.14%	10	0.86%	331	1.68%	2,616	3.44%
SAN PEDRO DE MACORIS	18	4.24%	1,912	3.49%	61	5.27%	483	2.45%	2,474	3.25%
LA VEGA	6	1.41%	1,724	3.14%	21	1.82%	528	2.68%	2,279	2.99%
VALVERDE	2	0.47%	1,125	2.05%	74	6.40%	613	3.11%	1,814	2.38%
DUARTE	9	2.12%	1,137	2.07%	14	1.21%	267	1.36%	1,427	1.87%
SAN JUAN	3	0.71%	945	1.72%	9	0.78%	267	1.36%	1,224	1.61%
MONTE CRISTI			810	1.48%	13	1.12%	331	1.68%	1,154	1.52%
ESPAILLAT	14	3.29%	749	1.37%	27	2.33%	265	1.35%	1,055	1.39%
PERAVIA	7	1.65%	765	1.39%	7	0.61%	266	1.35%	1,045	1.37%
MARIA TRINIDAD SANCHEZ	8	1.88%	754	1.37%	7	0.61%	215	1.09%	984	1.29%
SAMANA	8	1.88%	737	1.34%	11	0.95%	203	1.03%	959	1.26%
BARAHONA	10	2.35%	678	1.24%	37	3.20%	213	1.08%	938	1.23%
MONSEÑOR NOUEL	3	0.71%	584	1.06%	7	0.61%	216	1.10%	810	1.06%
AZUA	47	11.06%	579	1.06%	9	0.78%	165	0.84%	800	1.05%
SANCHEZ RAMIREZ			631	1.15%	3	0.26%	107	0.54%	741	0.97%
EL SEIBO	13	3.06%	516	0.94%	11	0.95%	164	0.83%	704	0.92%
DAJABON			571	1.04%	8	0.69%	99	0.50%	678	0.89%
HATO MAYOR	3	0.71%	408	0.74%	12	1.04%	127	0.65%	550	0.72%
HERMANAS MIRABAL			245	0.45%	6	0.52%	75	0.38%	326	0.43%
SANTIAGO RODRIGUEZ	3	0.71%	231	0.42%			76	0.39%	310	0.41%
SAN JOSE DE OCOA			156	0.28%	4	0.35%	98	0.50%	258	0.34%
BAHORUCO	4	0.94%	164	0.30%	14	1.21%	74	0.38%	256	0.34%
ELIAS PIÑA	4	0.94%	110	0.20%	17	1.47%	65	0.33%	196	0.26%
INDEPENDENCIA			116	0.21%	3	0.26%	38	0.19%	157	0.21%
PEDERNALES	2	0.47%	79	0.14%	4	0.35%	69	0.35%	154	0.20%
Total	425	100.00%	54,858	100.00%	1,157	100.00%	19,684	100.00%	76,124	100.00%



Pacientes por provincia de atención

Condición Provincia de atención	Px. Activos en Seguimiento Clínico		Px. Activos en Tratamiento		Px. Inactivos en Seguimiento Clínico		Px. Inactivos en Tratamiento		Total	
	Conteo	%	Conteo	%	Conteo	%	Conteo	%	Conteo	%
DISTRITO NACIONAL	100	23.53%	17,318	31.57%	398	34.40%	6,085	30.91%	23,901	31.40%
SANTO DOMINGO	96	22.59%	6,220	11.34%	113	9.77%	3,273	16.63%	9,702	12.74%
SANTIAGO	20	4.71%	6,358	11.59%	109	9.42%	2,183	11.09%	8,670	11.39%
LA ROMANA	8	1.88%	2,931	5.34%	53	4.58%	1,008	5.12%	4,000	5.25%
PUERTO PLATA	21	4.94%	3,028	5.52%	41	3.54%	856	4.35%	3,946	5.18%
LA ALTAGRACIA	23	5.41%	2,248	4.10%	97	8.38%	1,267	6.44%	3,635	4.78%
MONTE PLATA	4	0.94%	2,235	4.07%	5	0.43%	249	1.26%	2,493	3.27%
LA VEGA	4	0.94%	1,794	3.27%	15	1.30%	520	2.64%	2,333	3.06%
SAN PEDRO DE MACORIS	17	4.00%	1,771	3.23%	59	5.10%	395	2.01%	2,242	2.95%
SAN CRISTOBAL	3	0.71%	1,508	2.75%	18	1.56%	590	3.00%	2,119	2.78%
DUARTE	8	1.88%	1,430	2.61%	21	1.82%	321	1.63%	1,780	2.34%
VALVERDE	1	0.24%	1,066	1.94%	81	7.00%	618	3.14%	1,766	2.32%
BARAHONA	16	3.76%	722	1.32%	52	4.49%	240	1.22%	1,030	1.35%
SAN JUAN	2	0.47%	781	1.42%	8	0.69%	231	1.17%	1,022	1.34%
MONTE CRISTI			590	1.08%	4	0.35%	263	1.34%	857	1.13%
SAMANA	8	1.88%	589	1.07%	9	0.78%	177	0.90%	783	1.03%
PERAVIA	6	1.41%	550	1.00%	5	0.43%	159	0.81%	720	0.95%
AZUA	48	11.29%	483	0.88%	6	0.52%	154	0.78%	691	0.91%
ESPAILLAT	10	2.35%	440	0.80%	25	2.16%	216	1.10%	691	0.91%
EL SEIBO	14	3.29%	432	0.79%	10	0.86%	120	0.61%	576	0.76%
DAJABON			489	0.89%			43	0.22%	532	0.70%
MONSEÑOR NOUEL	1	0.24%	324	0.59%	1	0.09%	169	0.86%	495	0.65%
SANCHEZ RAMIREZ			360	0.66%	2	0.17%	28	0.14%	390	0.51%
HATO MAYOR	2	0.47%	273	0.50%	4	0.35%	86	0.44%	365	0.48%
SANTIAGO RODRIGUEZ	3	0.71%	235	0.43%	1	0.09%	74	0.38%	313	0.41%
HERMANAS MIRABAL			207	0.38%	3	0.26%	77	0.39%	287	0.38%
MARIA TRINIDAD SANCHEZ	6	1.41%	149	0.27%			60	0.30%	215	0.28%
SAN JOSE DE OCOA			115	0.21%	2	0.17%	83	0.42%	200	0.26%
ELIAS PIÑA	3	0.71%	74	0.13%	15	1.30%	57	0.29%	149	0.20%
PEDERNALES	1	0.24%	68	0.12%			59	0.30%	128	0.17%
INDEPENDENCIA			70	0.13%			23	0.12%	93	0.12%
Total	425	100.00%	54,858	100.00%	1,157	100.00%	19,684	100.00%	76,124	100.00%

Pacientes nuevos por años

Mes	2021	2022	2023	2024
enero	579	550	663	707
febrero	829	683	713	714
marzo	908	907	883	608
abril	733	683	638	605
mayo	795	760	828	104
junio	740	784	720	
julio	773	725	665	
agosto	746	754	695	
septiembre	728	658	634	
octubre	703	630	651	
noviembre	708	685	649	
diciembre	552	637	502	
Total	8,791	8,453	8,232	2,731

Pacientes nuevos en tratamiento por años

Mes	2021	2022	2023	2024
enero	564	519	578	596
febrero	794	678	668	550
marzo	872	831	847	453
abril	720	622	584	247
mayo	796	744	752	26
junio	726	762	658	
julio	738	682	641	
agosto	688	701	631	
septiembre	711	615	564	
octubre	640	608	575	
noviembre	714	635	594	
diciembre	579	591	448	
Total	8,527	7,981	7,523	1,868