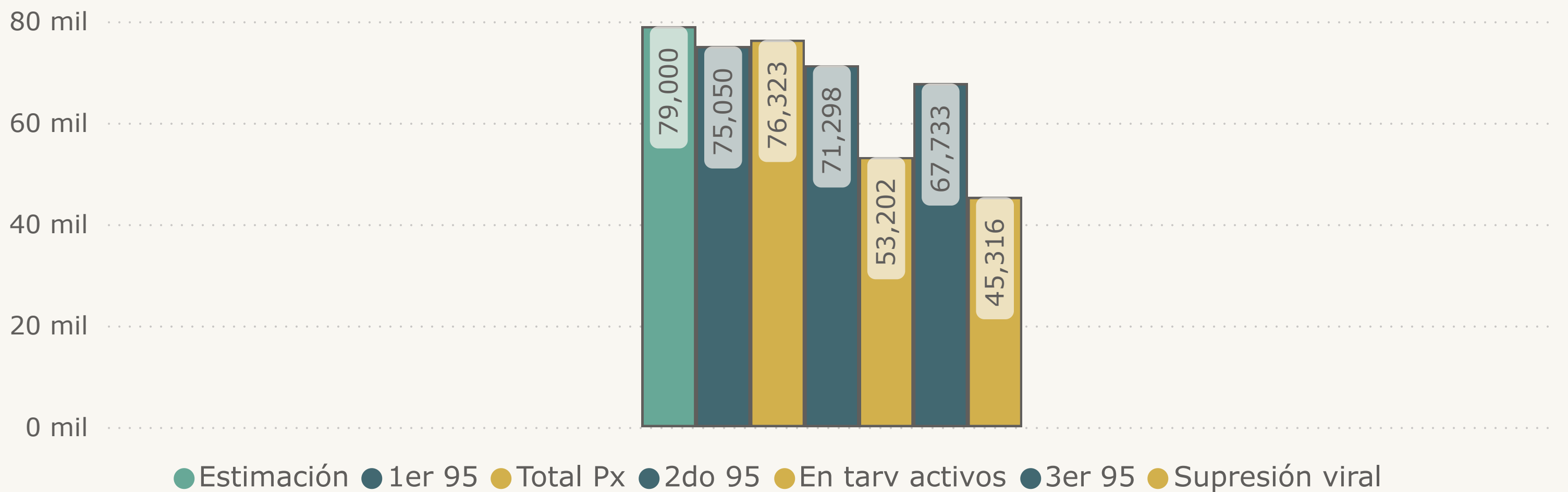


La **Estimación Nacional 2022**, de personas que viven con VIH en la República Dominicana es de **79,000**, a la fecha: (**28/02/2024**), **76,323** personas conocen su estado serológico y están vinculadas a **86** establecimientos de salud que brindan servicios de VIH.

Pacientes en los servicios según estatus

Servicio Estatus	Adultos		Pediátricos		Total	
	Conteo	%	Conteo	%	Conteo	%
<input type="checkbox"/> Activos	53,068	69.53%	528	0.69%	53,596	70.22%
Px. Activos en Tratamiento	52,682	69.03%	520	0.68%	53,202	69.71%
Px. Activos en Seguimiento Clínico	386	0.51%	8	0.01%	394	0.52%
<input type="checkbox"/> Inactivos	22,477	29.45%	250	0.33%	22,727	29.78%
Px. Inactivos en Tratamiento	21,219	27.80%	222	0.29%	21,441	28.09%
Px. Inactivos en Seguimiento Clínico	1,258	1.65%	28	0.04%	1,286	1.68%
Total	75,545	98.98%	778	1.02%	76,323	100.00%

Cascada de tratamiento



Cumplimiento Metas 95 - 95 - 95:

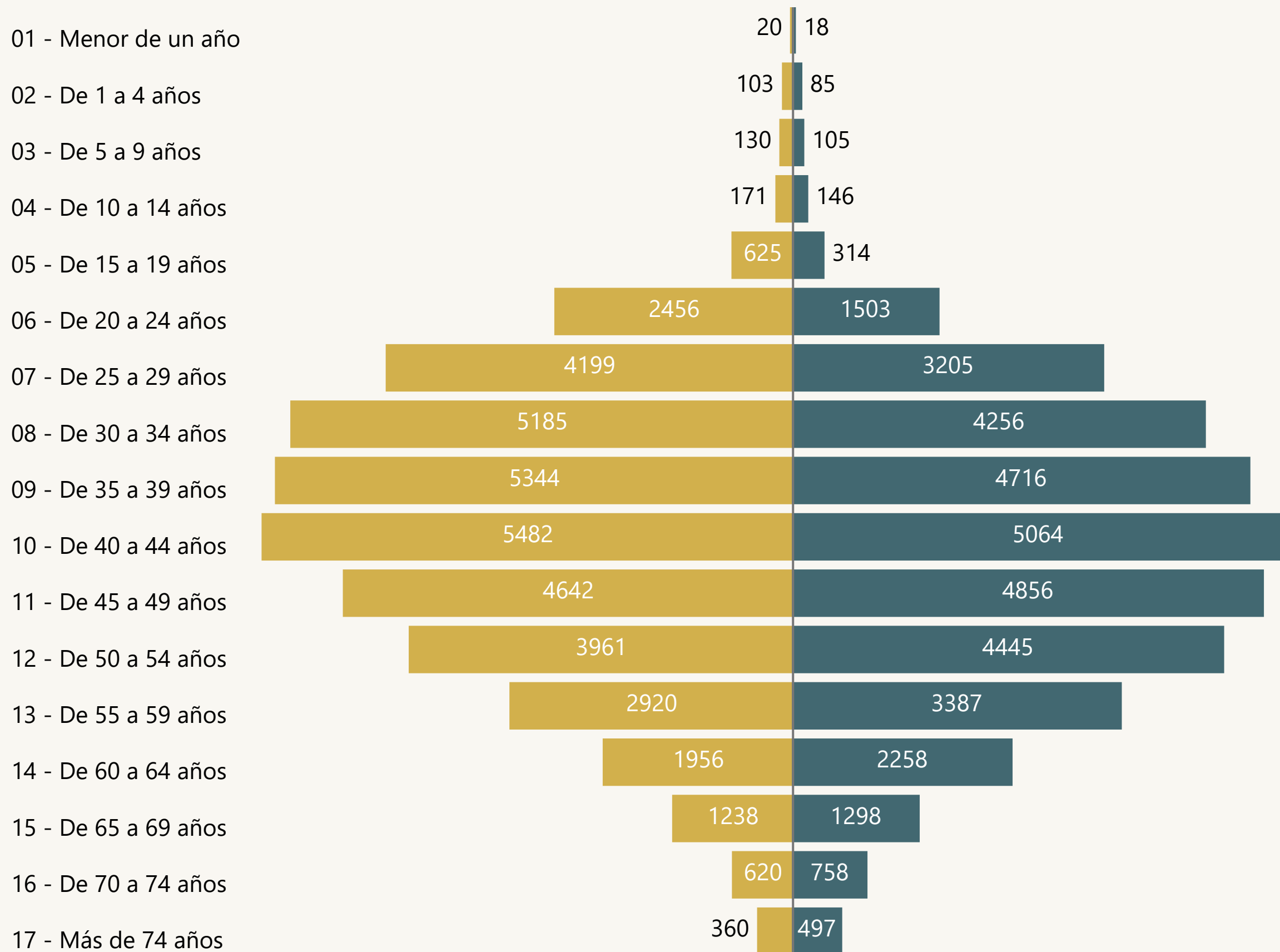
101.70 % (76,323 / 1er 95 75,050)
74.62 % (53,202 / 2do 95 71,298)
66.90 % (45,316 / 3er 95 67,733)

Cobertura de Estimación Nacional

96.61 % (76,323 / 79,000) conocen su estado serológico
67.34 % (53,202 / 79,000) en TARV activos
57.36 % (45,316 / 79,000) con supresión viral

Pacientes por grupos etarios y sexo

● F ● M

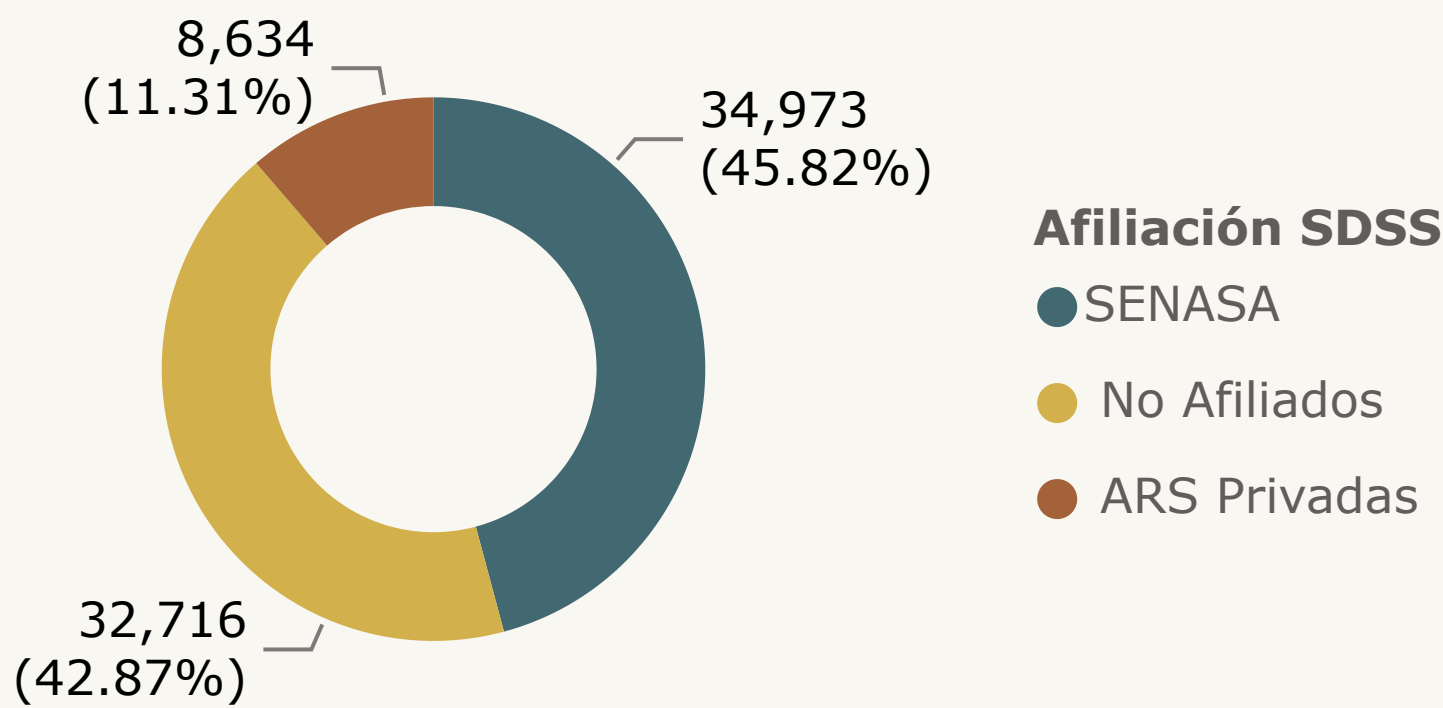
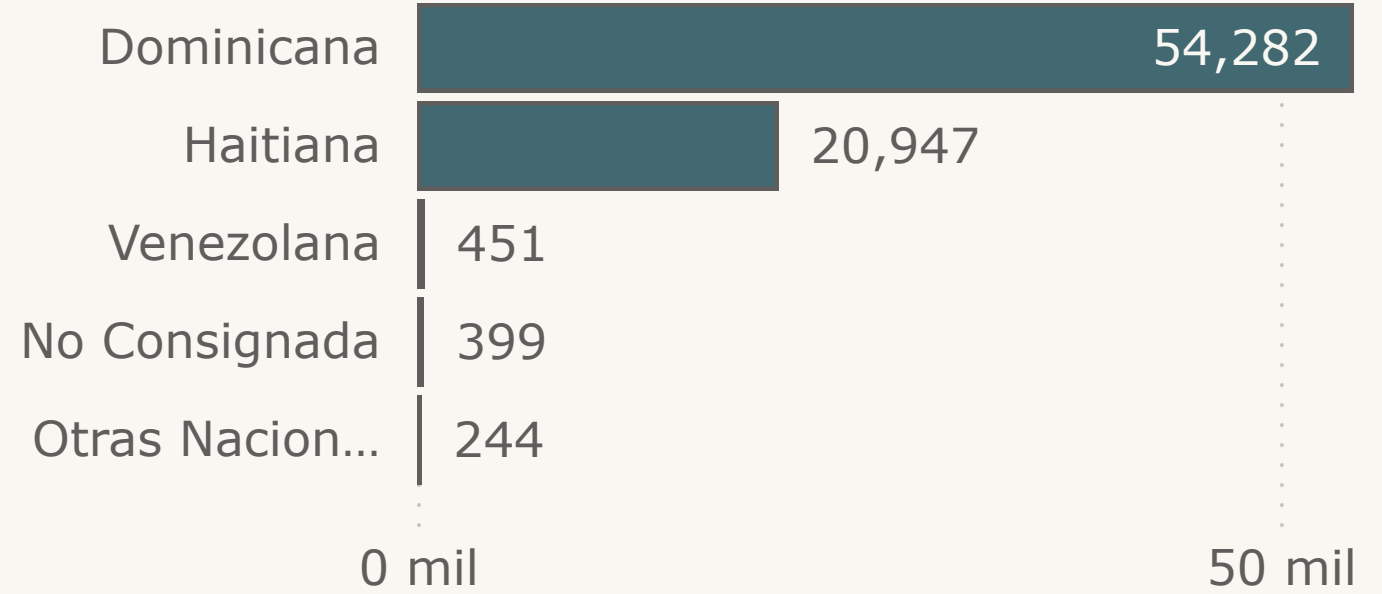


Continuo de atención por grupos etarios

Servicio	Total Px	En tarv	Px en tarv activos	Con supresión viral
<input type="checkbox"/> Pediátricos	778	742	520	324
01 - Menor de un año	38	34	24	6
02 - De 1 a 4 años	188	175	108	53
03 - De 5 a 9 años	235	224	147	85
04 - De 10 a 14 años	317	309	241	180
<input type="checkbox"/> Adultos	75,545	73,901	52,682	44,992
05 - De 15 a 19 años	939	909	601	378
06 - De 20 a 24 años	3,959	3,809	2,137	1,543
07 - De 25 a 29 años	7,404	7,140	4,204	3,202
08 - De 30 a 34 años	9,441	9,157	5,822	4,684
09 - De 35 a 39 años	10,060	9,800	6,485	5,434
10 - De 40 a 44 años	10,546	10,337	7,499	6,436
11 - De 45 a 49 años	9,498	9,337	7,097	6,232
12 - De 50 a 54 años	8,406	8,284	6,567	5,891
13 - De 55 a 59 años	6,307	6,240	5,081	4,607
14 - De 60 a 64 años	4,214	4,164	3,403	3,100
15 - De 65 a 69 años	2,536	2,510	2,043	1,872
16 - De 70 a 74 años	1,378	1,364	1,102	1,019
17 - Más de 74 años	857	850	641	594
Total	76,323	74,643	53,202	45,316

Pacientes según nacionalidad

Nacionalidad	Conteo	%
Dominicana	54,282	71.12%
Haitiana	20,947	27.45%
Venezolana	451	0.59%
No Consignada	399	0.52%
Otras Nacionalidades	244	0.32%
Total	76,323	100.00%

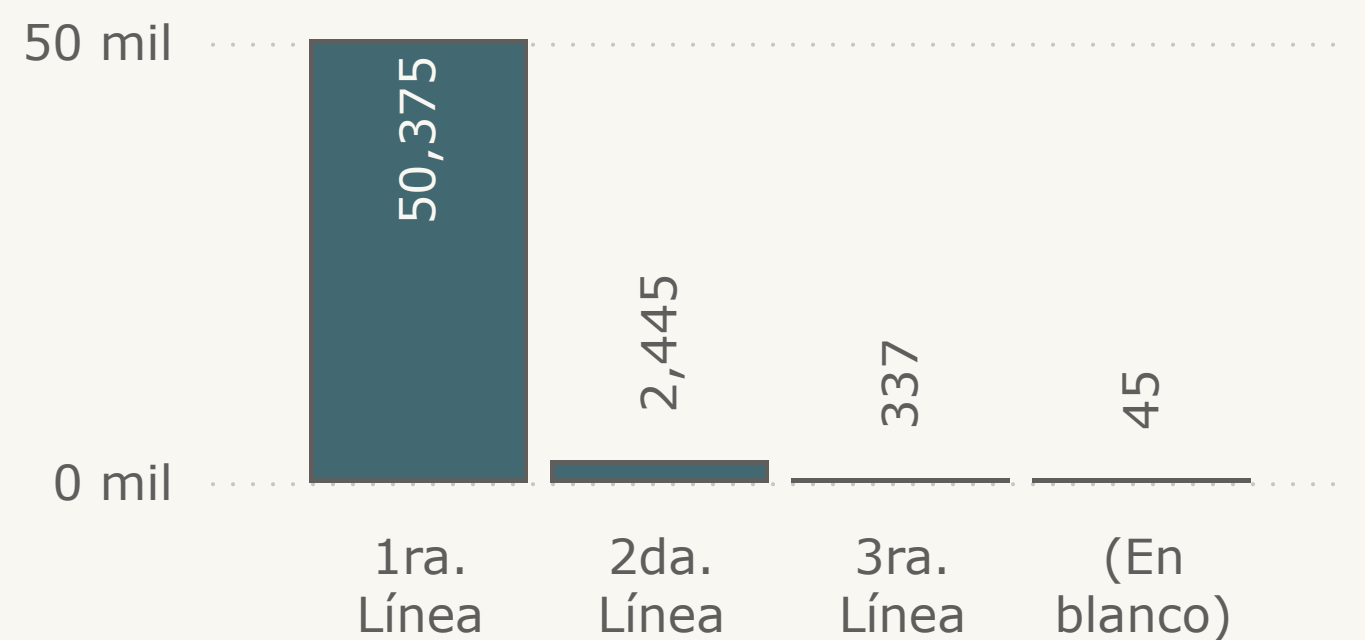


Pacientes según aseguramiento

Afiliación SDSS	Conteo	%
SENASA	34,973	45.82%
No Afiliados	32,716	42.87%
ARS Privadas	8,634	11.31%
Total	76,323	100.00%

Px por líneas de tarv y meses de dispensación

Línea de Tratamiento	1	2	3	6	Total
1ra. Línea	5,211	5,408	32,996	6,760	50,375
2da. Línea	279	329	1,625	212	2,445
3ra. Línea	111	63	145	18	337
			45		45
Total	5,601	5,800	34,811	6,990	53,202



Carga Viral en últimos 12 meses

76,323

Total Px

51,302

Px con CV últimos 12 meses

67.22%


% Px con CV últimos 12 meses



Sistema de Registro Nacional de Atención Integral (SIRNAI)

Módulo FAPS - Atenciones a Poblaciones Claves

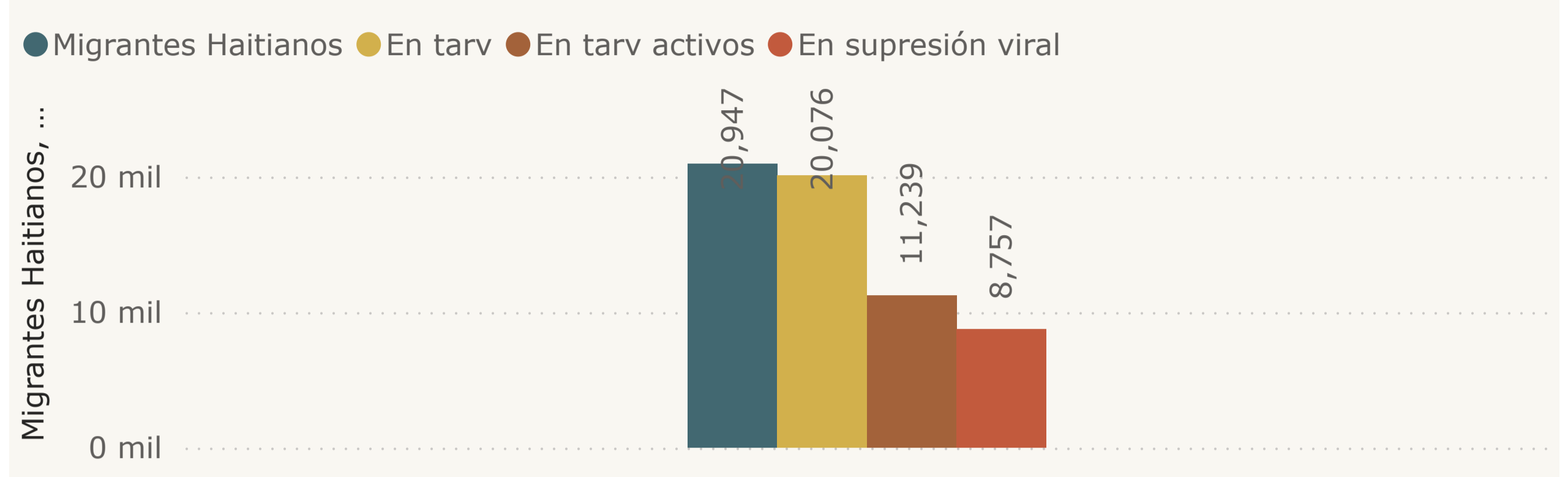
Año: 2024
Mes: 2



Migrantes Haitianos

	Caracterizado	No Caracterizado	Total
Migrantes Haitianos	16,804	4,143	20,947
En tarv	16,422	3,654	20,076
% en tarv	97.73 %	88.20 %	95.84 %
En tarv activos	9,691	1,548	11,239
% en tarv activos	57.67%	37.36%	53.65%
En supresión viral	7,747	1,010	8,757
% en supresión viral	79.94 %	65.25 %	77.92 %

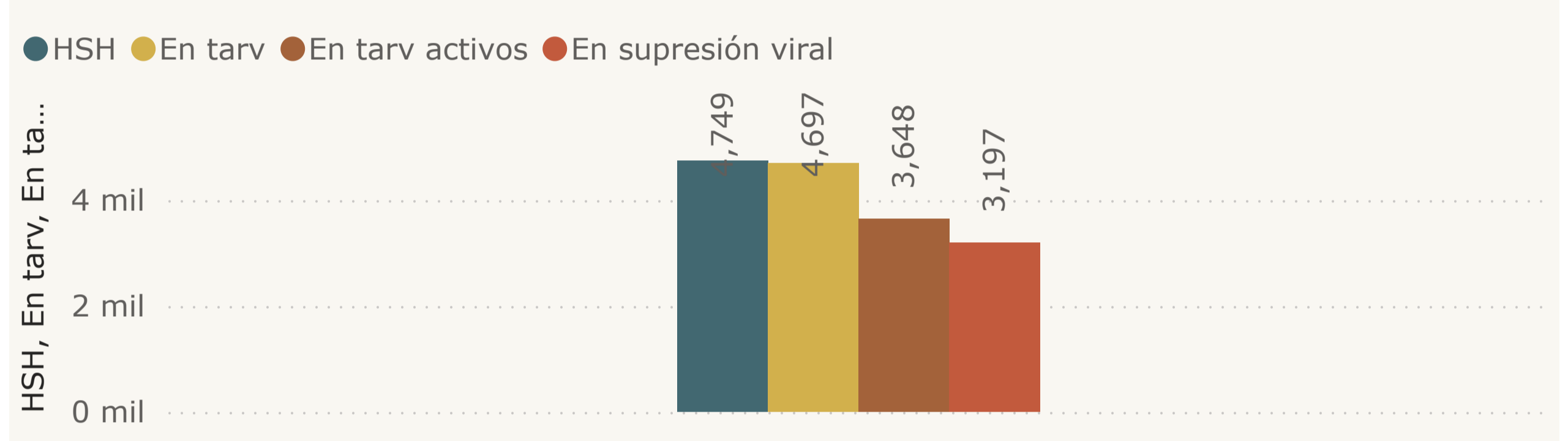
Migrantes Haitianos



HSH

HSH	4,749
En tarv	4,697
% en tarv	98.91 %
En tarv activos	3,648
% en tarv activos	76.82%
En supresión viral	3,197
% en supresión viral	87.64 %

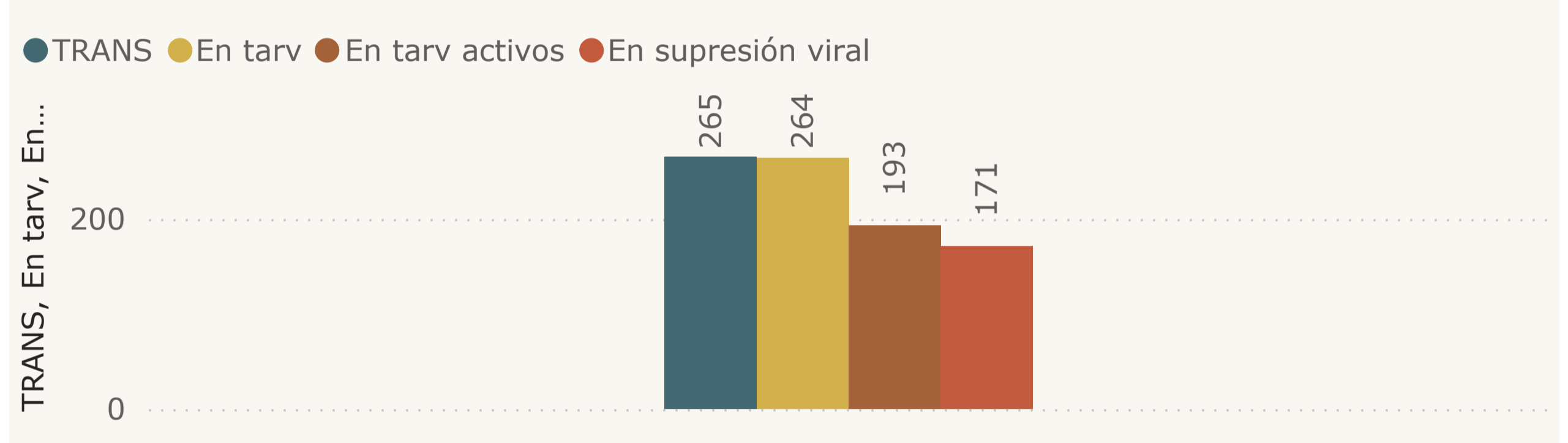
HSH



Trans

TRANS	265
En tarv	264
% en tarv	99.62 %
En tarv activos	193
% en tarv activos	72.83%
En supresión viral	171
% En supresión viral	88.60 %

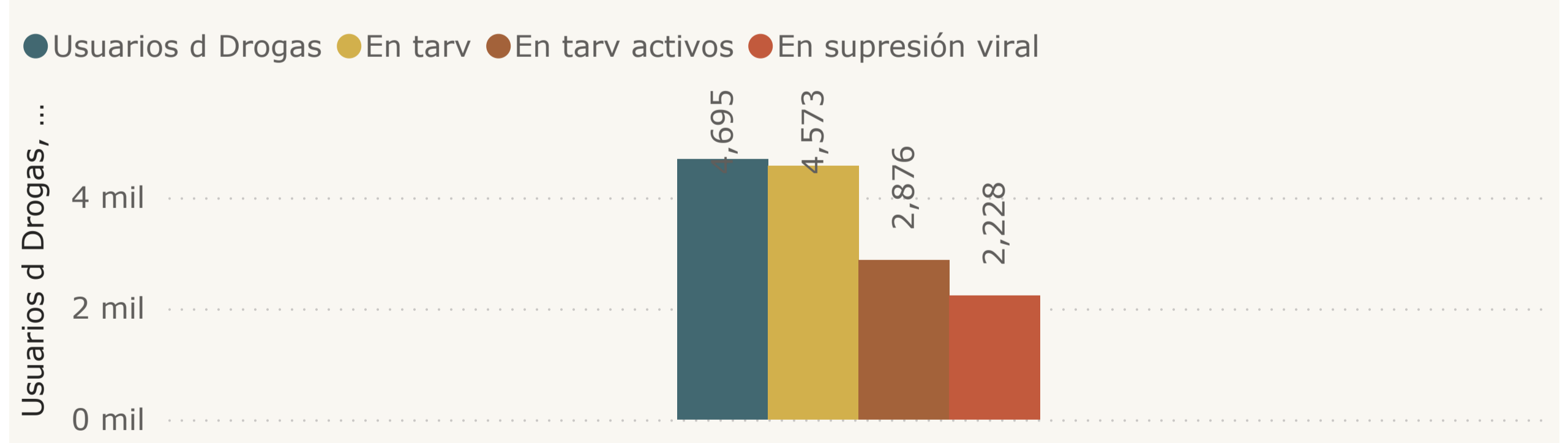
Trans



Usuarios de Drogas

	No Endovenosa	Venosa	Total
Usuarios de Drogas	442	4,253	4,695
En tarv	429	4,144	4,573
% en tarv	97.06 %	97.44 %	97.40 %
En tarv activos	282	2,594	2,876
% en tarv activos	63.80%	60.99%	61.26%
En supresión viral	219	2,009	2,228
% en supresión viral	77.66 %	77.45 %	77.47 %

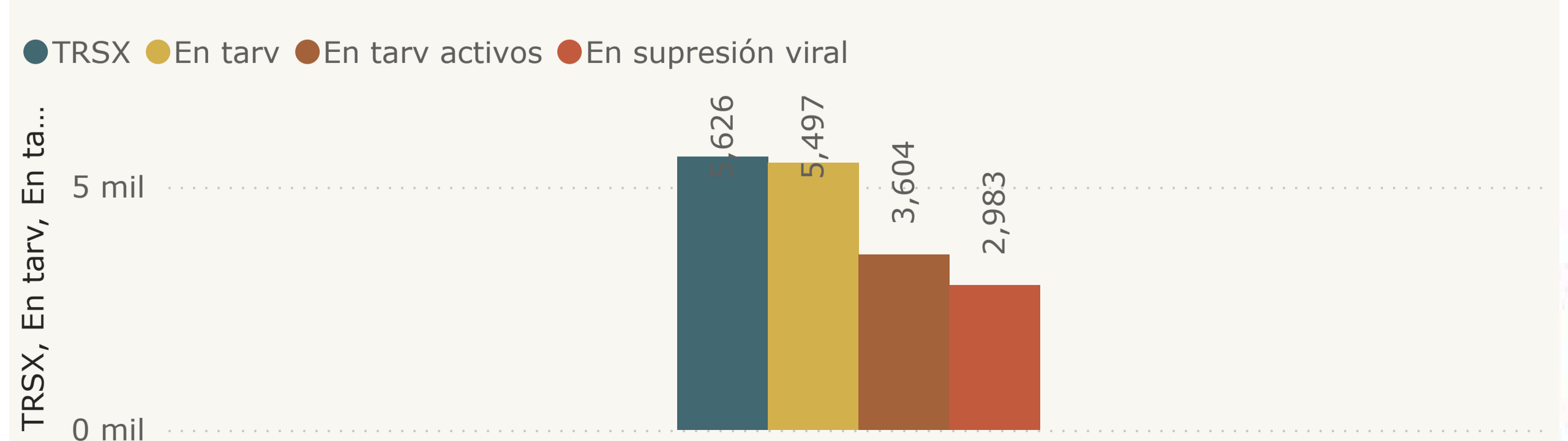
Usuarios de Drogas




TRSX

	F	M	Total
TRSX	2,202	3,424	5,626
En tarv	2,150	3,347	5,497
% en tarv	97.64 %	97.75 %	97.71 %
En tarv activos	1,318	2,286	3,604
% en tarv activos	59.85%	66.76%	64.06%
En supresión viral	1,073	1,910	2,983
% en supresión viral	81.41 %	83.55 %	82.77 %

TRSX





Continuo de atención por establecimientos


REGIONES	Total Px	Px en tarv	1er. 95	Px en tarv activos	2do. 95	Px en tarv con supresión viral	3er. 95
REGION 0	36,175	35,410	97.89 %	24,513	69.23 %	21,153	86.29%
ACTIVO 20 30 SAI	1,447	1,433	99.03 %	1,218	85.00 %	1,075	88.26%
AID for AIDS	1,554	1,535	98.78 %	1,358	88.47 %	1,156	85.13%
BOCA CHICA	625	603	96.48 %	435	72.14 %	347	79.77%
CENTRAL FUERZA ARMADA	407	404	99.26 %	387	95.79 %	342	88.37%
CENTRO DE ATENCION Y ESPECIALIDADES CAE	1,236	1,195	96.68 %	633	52.97 %	559	88.31%
CENTRO DE ORIENTACION E INVESTIGACION INTEGRAL COIN	3,702	3,529	95.33 %	2,299	65.15 %	2,032	88.39%
CENTRO PRIMER NIVEL Y ESPECIALIZADO LOTES Y SERVICIOS	2,218	2,176	98.11 %	1,452	66.73 %	1,273	87.67%
CENTRO SANITARIO DE SANTO DOMINGO	5,037	4,946	98.19 %	3,996	80.79 %	3,610	90.34%
CONSULTORIO ONG CASA ROSADA	13	13	100.00 %	12	92.31 %	12	100.00%
CPN LAS CINCO CASAS	1,721	1,719	99.88 %	1,639	95.35 %	1,361	83.04%
DR ANGEL CONTRERAS	495	486	98.18 %	321	66.05 %	283	88.16%
DR ROBERT REID CABRAL	329	325	98.78 %	205	63.08 %	139	67.80%
DR VINICIO CALVENTI	2,118	2,077	98.06 %	1,451	69.86 %	1,249	86.08%
DRA EVANGELINA RODRIGUEZ PEROZO	3	3	100.00 %	0	0.00 %	0	0.00%
EL ALMIRANTE	5	5	100.00 %	2	40.00 %	1	50.00%
ENGOMBE	13	11	84.62 %	1	9.09 %	0	0.00%
EVANGELINA RODRIGUEZ PRO FAMILIA	628	616	98.09 %	466	75.65 %	421	90.34%
INSTITUTO DE SEXUALIDAD HUMANA	140	139	99.29 %	122	87.77 %	114	93.44%
INSTITUTO DERMATOLOGICO DOMINICANO	915	911	99.56 %	815	89.46 %	782	95.95%
INSTITUTO DOMINICANO DE ESTUDIOS VIROLOGICO IDEV	3,367	3,323	98.69 %	1,396	42.01 %	1,266	90.69%
MATERNIDAD NUESTRA SENORA DE LA ALTAGRACIA	304	289	95.07 %	52	17.99 %	37	71.15%
MATERNO DR REYNALDO ALMANZAR	39	39	100.00 %	19	48.72 %	12	63.16%
MOSCTHA MOVIMIENTO SOCIO CULTURAL TRABAJADORES HATIANOS	1,797	1,737	96.66 %	766	44.10 %	580	75.72%
PALAVE	118	112	94.92 %	83	74.11 %	68	81.93%
PENAL DE LA VICTORIA	113	110	97.35 %	1	0.91 %	0	0.00%
POLICIA NACIONAL HOSGEPOL	357	354	99.16 %	307	86.72 %	274	89.25%
RAMON DE LARA	562	556	98.93 %	379	68.17 %	296	78.10%
SALVADOR B GAUTIER	656	641	97.71 %	501	78.16 %	452	90.22%
SAN LORENZO DE LOS MINA MATERNO INFANTIL	528	507	96.02 %	136	26.82 %	51	37.50%
SANTO SOCORRO	604	579	95.86 %	438	75.65 %	394	89.95%
SEMMA	140	134	95.71 %	102	76.12 %	87	85.29%
YAMASA	204	200	98.04 %	185	92.50 %	157	84.86%
YOLANDA GUZMAN	4,780	4,703	98.39 %	3,336	70.93 %	2,723	81.62%
REGION 1	3,030	2,991	98.71 %	2,124	71.01 %	1,711	80.56%
BARSEQUILLO	8	7	87.50 %	2	28.57 %	0	0.00%
Total	76,323	74,643	97.80 %	53,202	71.28 %	45,316	85.18%



Sistema de Registro Nacional de Atención Integral (SIRNAI)

Módulo FAPPS - Estatus de pacientes por SAI

Año: 2024 Mes: 2



Estatus de pacientes por establecimientos

Estatus	Px. Activos en Seguimiento Clínico		Px. Activos en Tratamiento		Px. Inactivos en Seguimiento Clínico		Px. Inactivos en Tratamiento		Total	
	Conteo	%	Conteo	%	Conteo	%	Conteo	%	Conteo	%
REGIONES										
REGION 0	197	0.54%	24,513	67.76%	568	1.57%	10,897	30.12%	36,175	100.00%
ACTIVO 20 30 SAI	1	0.07%	1,218	84.17%	13	0.90%	215	14.86%	1,447	100.00%
AID for AIDS	8	0.51%	1,358	87.39%	11	0.71%	177	11.39%	1,554	100.00%
BOCA CHICA	1	0.16%	435	69.60%	21	3.36%	168	26.88%	625	100.00%
CENTRAL FUERZA ARMADA	2	0.49%	387	95.09%	1	0.25%	17	4.18%	407	100.00%
CENTRO DE ATENCION Y ESPECIALIDADES CAE	12	0.97%	633	51.21%	29	2.35%	562	45.47%	1,236	100.00%
CENTRO DE ORIENTACION E INVESTIGACION INTEGRAL COIN	25	0.68%	2,299	62.10%	148	4.00%	1,230	33.23%	3,702	100.00%
CENTRO PRIMER NIVEL Y ESPECIALIZADO LOTES Y SERVICIOS	10	0.45%	1,452	65.46%	32	1.44%	724	32.64%	2,218	100.00%
CENTRO SANITARIO DE SANTO DOMINGO	17	0.34%	3,996	79.33%	74	1.47%	950	18.86%	5,037	100.00%
CONSULTORIO ONG CASA ROSADA			12	92.31%			1	7.69%	13	100.00%
CPN LAS CINCO CASAS	1	0.06%	1,639	95.24%	1	0.06%	80	4.65%	1,721	100.00%
DR ANGEL CONTRERAS	1	0.20%	321	64.85%	8	1.62%	165	33.33%	495	100.00%
DR ROBERT REID CABRAL			205	62.31%	4	1.22%	120	36.47%	329	100.00%
DR VINICIO CALVENTI	20	0.94%	1,451	68.51%	21	0.99%	626	29.56%	2,118	100.00%
DRA EVANGELINA RODRIGUEZ PEROZO							3	100.00%	3	100.00%
EL ALMIRANTE			2	40.00%			3	60.00%	5	100.00%
ENGOMBE	2	15.38%	1	7.69%			10	76.92%	13	100.00%
EVANGELINA RODRIGUEZ PRO FAMILIA	5	0.80%	466	74.20%	7	1.11%	150	23.89%	628	100.00%
INSTITUTO DE SEXUALIDAD HUMANA			122	87.14%	1	0.71%	17	12.14%	140	100.00%
INSTITUTO DERMATOLOGICO DOMINICANO	1	0.11%	815	89.07%	3	0.33%	96	10.49%	915	100.00%
INSTITUTO DOMINICANO DE ESTUDIOS VIROLOGICO IDEV	12	0.36%	1,396	41.46%	32	0.95%	1,927	57.23%	3,367	100.00%
MATERNIDAD NUESTRA SENORA DE LA ALTAGRACIA			52	17.11%	15	4.93%	237	77.96%	304	100.00%
MATERNO DR REYNALDO ALMANZAR			19	48.72%			20	51.28%	39	100.00%
MOSCTHA MOVIMIENTO SOCIO CULTURAL TRABAJADORES HATIANOS	36	2.00%	766	42.63%	24	1.34%	971	54.03%	1,797	100.00%
PALAVE	1	0.85%	83	70.34%	5	4.24%	29	24.58%	118	100.00%
PENAL DE LA VICTORIA			1	0.88%	3	2.65%	109	96.46%	113	100.00%
POLICIA NACIONAL HOSGEPOL			307	85.99%	3	0.84%	47	13.17%	357	100.00%
RAMON DE LARA	3	0.53%	379	67.44%	3	0.53%	177	31.49%	562	100.00%
SALVADOR B GAUTIER	12	1.83%	501	76.37%	3	0.46%	140	21.34%	656	100.00%
SAN LORENZO DE LOS MINA MATERNO INFANTIL	9	1.70%	136	25.76%	12	2.27%	371	70.27%	528	100.00%
SANTO SOCORRO	9	1.49%	438	72.52%	16	2.65%	141	23.34%	604	100.00%
SEMMA	6	4.29%	102	72.86%			32	22.86%	140	100.00%
YAMASA			185	90.69%	4	1.96%	15	7.35%	204	100.00%
YOLANDA GUZMAN	3	0.06%	3,336	69.79%	74	1.55%	1,367	28.60%	4,780	100.00%
REGION 1	13	0.43%	2,124	70.10%	26	0.86%	867	28.61%	3,030	100.00%
BARSEQUILLO	1	12.50%	2	25.00%			5	62.50%	8	100.00%
JUAN PABLO PINA	3	0.17%	1,220	70.11%	18	1.03%	499	28.68%	1,740	100.00%
NUESTRA SENORA DE REGLA	9	1.22%	541	73.51%	6	0.82%	180	24.46%	736	100.00%
SAN JOSE			112	55.72%	2	1.00%	87	43.28%	201	100.00%
VILLA ALTAGRACIA			249	72.17%			96	27.83%	345	100.00%
REGION 2	51	0.38%	9,710	72.60%	205	1.53%	3,408	25.48%	13,374	100.00%
Total	394	0.52%	53,202	69.71%	1,286	1.68%	21,441	28.09%	76,323	100.00%

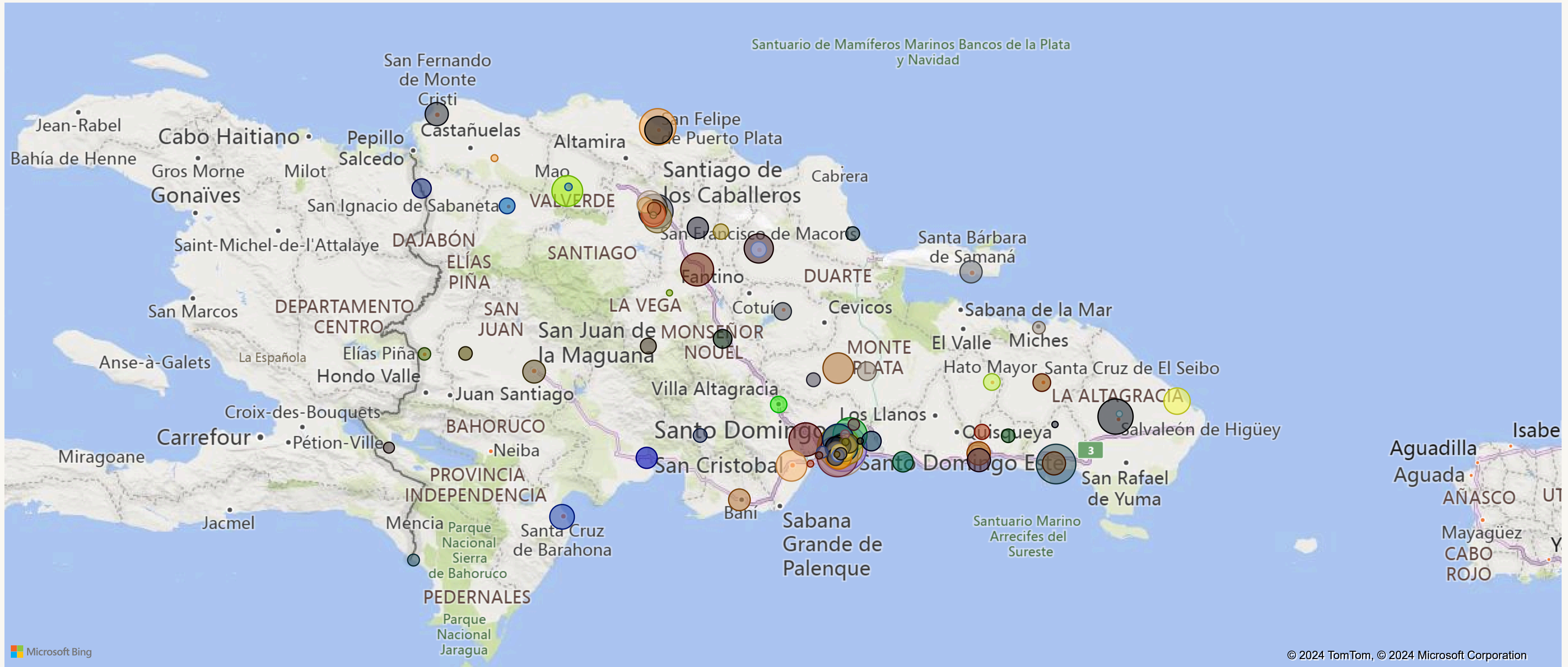



Sistema de Registro Nacional de Atención Integral (SIRNAI).

Módulo FAPPS - Mapa de establecimientos con servicios de VIH

Año: 2024
Mes: 2
Región, Establecimiento: Todas


Mapa de Servicios de Atención Integral





Pacientes por provincia de procedencia

Condición Provincia de procedencia	Px. Activos en Seguimiento Clínico		Px. Activos en Tratamiento		Px. Inactivos en Seguimiento Clínico		Px. Inactivos en Tratamiento		Total	
	Conteo	%	Conteo	%	Conteo	%	Conteo	%	Conteo	%
SANTO DOMINGO	137	34.77%	14,506	27.27%	354	27.53%	7,156	33.38%	22,153	29.03%
SANTIAGO	22	5.58%	5,577	10.48%	126	9.80%	2,184	10.19%	7,909	10.36%
DISTRITO NACIONAL	41	10.41%	5,268	9.90%	137	10.65%	2,298	10.72%	7,744	10.15%
LA ALTAGRACIA	13	3.30%	2,945	5.54%	112	8.71%	1,523	7.10%	4,593	6.02%
PUERTO PLATA	13	3.30%	2,796	5.26%	45	3.50%	843	3.93%	3,697	4.84%
SAN CRISTOBAL	7	1.78%	2,327	4.37%	31	2.41%	870	4.06%	3,235	4.24%
LA ROMANA	7	1.78%	2,196	4.13%	45	3.50%	798	3.72%	3,046	3.99%
MONTE PLATA	5	1.27%	2,170	4.08%	15	1.17%	348	1.62%	2,538	3.33%
SAN PEDRO DE MACORIS	15	3.81%	1,845	3.47%	63	4.90%	548	2.56%	2,471	3.24%
LA VEGA	11	2.79%	1,704	3.20%	28	2.18%	569	2.65%	2,312	3.03%
VALVERDE	2	0.51%	1,111	2.09%	77	5.99%	622	2.90%	1,812	2.37%
DUARTE	8	2.03%	1,121	2.11%	22	1.71%	318	1.48%	1,469	1.92%
SAN JUAN	3	0.76%	901	1.69%	10	0.78%	317	1.48%	1,231	1.61%
MONTE CRISTI	4	1.02%	797	1.50%	20	1.56%	363	1.69%	1,184	1.55%
PERAVIA	11	2.79%	734	1.38%	9	0.70%	305	1.42%	1,059	1.39%
ESPAILLAT	8	2.03%	753	1.42%	28	2.18%	249	1.16%	1,038	1.36%
MARIA TRINIDAD SANCHEZ	11	2.79%	726	1.36%	8	0.62%	239	1.11%	984	1.29%
SAMANA	3	0.76%	727	1.37%	12	0.93%	213	0.99%	955	1.25%
BARAHONA	4	1.02%	655	1.23%	37	2.88%	234	1.09%	930	1.22%
MONSEÑOR NOUEL	3	0.76%	575	1.08%	8	0.62%	223	1.04%	809	1.06%
AZUA	42	10.66%	569	1.07%	9	0.70%	177	0.83%	797	1.04%
SANCHEZ RAMIREZ			618	1.16%	10	0.78%	136	0.63%	764	1.00%
EL SEIBO	6	1.52%	525	0.99%	12	0.93%	168	0.78%	711	0.93%
DAJABON	2	0.51%	556	1.05%	8	0.62%	119	0.56%	685	0.90%
HATO MAYOR	2	0.51%	413	0.78%	11	0.86%	127	0.59%	553	0.72%
HERMANAS MIRABAL	2	0.51%	230	0.43%	5	0.39%	79	0.37%	316	0.41%
SANTIAGO RODRIGUEZ			231	0.43%			74	0.35%	305	0.40%
SAN JOSE DE OCOA			149	0.28%	4	0.31%	108	0.50%	261	0.34%
BAHORUCO	2	0.51%	160	0.30%	14	1.09%	74	0.35%	250	0.33%
ELIAS PIÑA	2	0.51%	116	0.22%	17	1.32%	57	0.27%	192	0.25%
INDEPENDENCIA	4	1.02%	116	0.22%	5	0.39%	37	0.17%	162	0.21%
PEDERNALES	1	0.25%	81	0.15%	4	0.31%	64	0.30%	150	0.20%
Total	394	100.00%	53,202	100.00%	1,286	100.00%	21,441	100.00%	76,323	100.00%



Pacientes por provincia de atención

Condición Provincia de atención	Px. Activos en Seguimiento Clínico		Px. Activos en Tratamiento		Px. Inactivos en Seguimiento Clínico		Px. Inactivos en Tratamiento		Total	
	Conteo	%	Conteo	%	Conteo	%	Conteo	%	Conteo	%
DISTRITO NACIONAL	105	26.65%	16,273	30.59%	423	32.89%	7,251	33.82%	24,052	31.51%
SANTO DOMINGO	90	22.84%	6,095	11.46%	132	10.26%	3,386	15.79%	9,703	12.71%
SANTIAGO	26	6.60%	6,267	11.78%	134	10.42%	2,316	10.80%	8,743	11.46%
LA ROMANA	6	1.52%	2,934	5.51%	56	4.35%	1,018	4.75%	4,014	5.26%
PUERTO PLATA	15	3.81%	2,986	5.61%	46	3.58%	892	4.16%	3,939	5.16%
LA ALTAGRACIA	12	3.05%	2,189	4.11%	99	7.70%	1,306	6.09%	3,606	4.72%
MONTE PLATA	2	0.51%	2,145	4.03%	13	1.01%	260	1.21%	2,420	3.17%
LA VEGA	10	2.54%	1,779	3.34%	22	1.71%	549	2.56%	2,360	3.09%
SAN PEDRO DE MACORIS	15	3.81%	1,711	3.22%	61	4.74%	444	2.07%	2,231	2.92%
SAN CRISTOBAL	4	1.02%	1,471	2.76%	18	1.40%	600	2.80%	2,093	2.74%
DUARTE	6	1.52%	1,421	2.67%	30	2.33%	376	1.75%	1,833	2.40%
VALVERDE	5	1.27%	1,062	2.00%	86	6.69%	614	2.86%	1,767	2.32%
SAN JUAN			741	1.39%	8	0.62%	274	1.28%	1,023	1.34%
BARAHONA	4	1.02%	701	1.32%	53	4.12%	259	1.21%	1,017	1.33%
MONTE CRISTI			581	1.09%	9	0.70%	293	1.37%	883	1.16%
SAMANA	3	0.76%	583	1.10%	10	0.78%	185	0.86%	781	1.02%
PERAVIA	9	2.28%	541	1.02%	6	0.47%	180	0.84%	736	0.96%
ESPAILLAT	10	2.54%	457	0.86%	25	1.94%	200	0.93%	692	0.91%
AZUA	45	11.42%	487	0.92%	6	0.47%	148	0.69%	686	0.90%
EL SEIBO	8	2.03%	428	0.80%	11	0.86%	134	0.62%	581	0.76%
DAJABON	2	0.51%	477	0.90%			59	0.28%	538	0.70%
MONSEÑOR NOUEL	1	0.25%	332	0.62%	2	0.16%	159	0.74%	494	0.65%
SANCHEZ RAMIREZ			354	0.67%	9	0.70%	44	0.21%	407	0.53%
HATO MAYOR			280	0.53%	4	0.31%	80	0.37%	364	0.48%
SANTIAGO RODRIGUEZ			239	0.45%	1	0.08%	66	0.31%	306	0.40%
HERMANAS MIRABAL			203	0.38%	3	0.23%	77	0.36%	283	0.37%
MARIA TRINIDAD SANCHEZ	9	2.28%	136	0.26%			57	0.27%	202	0.26%
SAN JOSE DE OCOA			112	0.21%	2	0.16%	87	0.41%	201	0.26%
ELIAS PIÑA	2	0.51%	81	0.15%	15	1.17%	49	0.23%	147	0.19%
PEDERNALES	1	0.25%	66	0.12%			57	0.27%	124	0.16%
INDEPENDENCIA	4	1.02%	70	0.13%	2	0.16%	21	0.10%	97	0.13%
Total	394	100.00%	53,202	100.00%	1,286	100.00%	21,441	100.00%	76,323	100.00%

Pacientes nuevos por años

Mes	2021	2022	2023	2024
enero	579	550	663	707
febrero	829	683	713	714
marzo	908	907	883	608
abril	733	683	638	605
mayo	795	760	828	104
junio	740	784	720	
julio	773	725	665	
agosto	746	754	695	
septiembre	728	658	634	
octubre	703	630	651	
noviembre	708	685	649	
diciembre	552	637	502	
Total	8,791	8,453	8,232	2,731

Pacientes nuevos en tratamiento por años

Mes	2021	2022	2023	2024
enero	564	519	578	596
febrero	794	678	668	550
marzo	872	831	847	453
abril	720	622	584	247
mayo	796	744	752	26
junio	726	762	658	
julio	738	682	641	
agosto	688	701	631	
septiembre	711	615	564	
octubre	640	608	575	
noviembre	714	635	594	
diciembre	579	591	448	
Total	8,527	7,981	7,523	1,868