

# Boletín Nacional de Información Estratégica del SUGEMI

**Trimestral**  
**Julio - Septiembre 2017**  
Volumen 6, Numero 3

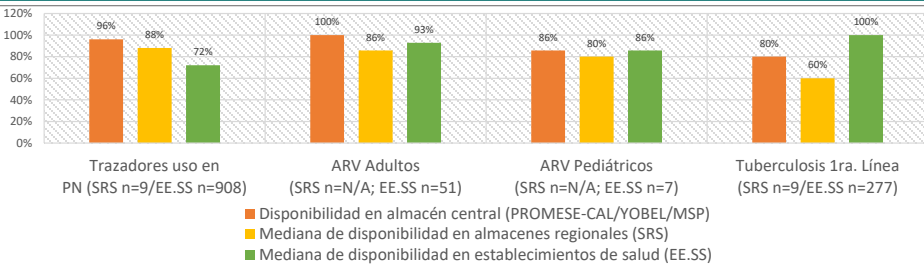
Servicio Nacional de Salud (SNS)

Departamento de Medicamentos e Insumos

Elaborado con el apoyo de USAID y el proyecto Systems for Improved Access to Pharmaceuticals and Services (SIAPS)

**Contexto:** En julio del 2010 se estableció la creación de un Sistema Único de Gestión de Medicamentos e Insumos –SUGEMI-, a través de la Disposición Ministerial No.000019. Su objetivo principal es integrar todos los sistemas de suministros existentes en la Red pública de servicios, bajo una sola administración, que asegure la permanente disponibilidad de medicamentos e insumos médicos de buena calidad. Su alcance y ámbito de operación son los 9 Servicios Regionales de Salud y sus redes de establecimientos. El SUGEMI cuenta con un sistema de información que recoge datos mensuales de existencias y consumos de medicamentos, desde los Centros Especializados de Atención en Salud (CEAS) y Centros de Primer Nivel de Atención (CPN). A partir de estos datos se elabora el presente boletín.

**Indicador #1.** % De disponibilidad de medicamentos de TB, ARV, trazadores de uso en PN, en almacenes centrales, regionales y locales.



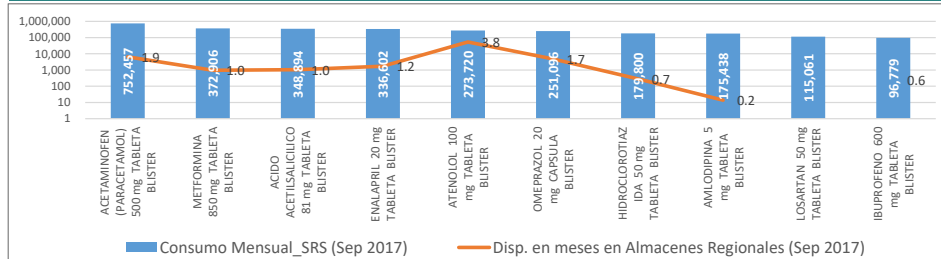
Legenda: | **Legenda: PN** = Primer Nivel de atención

**ARV** = Antirretrovirales

**TB** = Tuberculosis

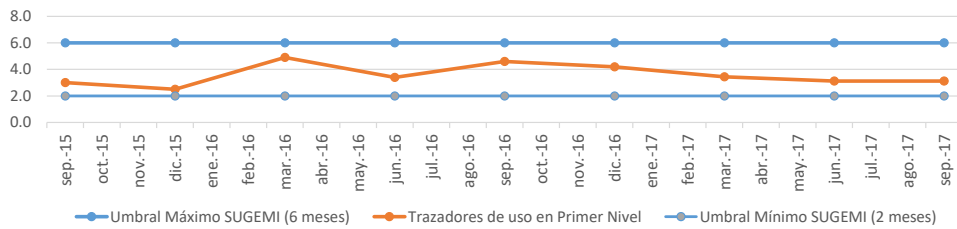
**Indicador #2.** Medicamentos de mayor consumo en SRS

Fecha de corte: sep-17

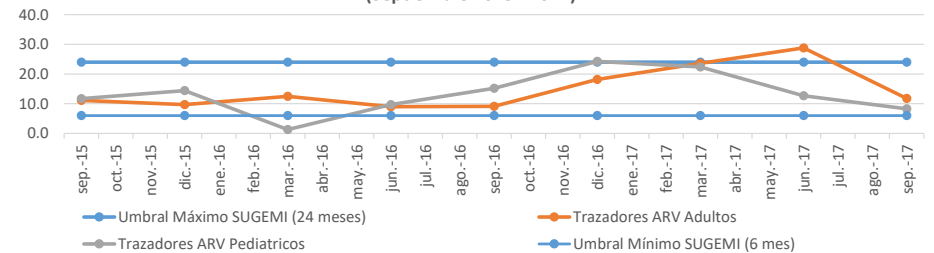


**Indicador #3.** Mediana de disponibilidad en meses en almacén central para medicamentos trazadores de uso en Primer Nivel, TB y VIH  
Periodo (Septiembre 2015 - 2017)

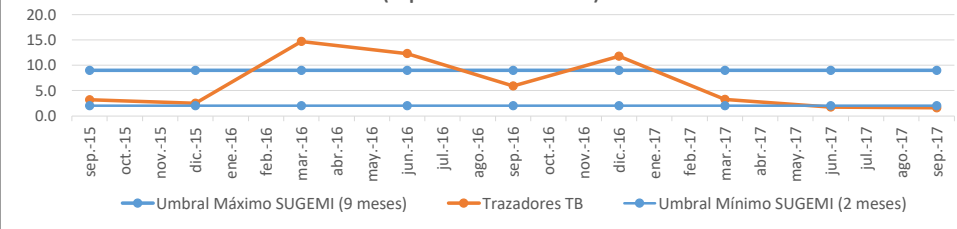
Mediana de disponibilidad en meses medicamentos de uso general en PN en Almacén Central (Septiembre 2015 - 2017)



Mediana de disponibilidad en meses medicamentos ARV en Almacén Central (Septiembre 2015 - 2017)



Mediana de disponibilidad en meses medicamentos TB en Almacén Central (Septiembre 2015 - 2017)



**SEMAFORO:** Alertas de stocks en almacén central (Mediana de disponibilidad)\_Sep 2017

- Tuberculosis (1era línea)
- ARV-Adultos
- ARV-pediátricos
- Trazadores uso PN

- Alerta (<=1 M Trazadores PN/ < 6 M TB y ARV)
- Stock mínimo (> 1 o <2 M Trazadores PN/ >= 6 < 9 M TB y ARV)
- Normostock (>= 2 o <= 6 M Trazadores PN / > 9 M < 24 TB y ARV)
- Sobrestock (> 6 M Trazadores PN / >9 M >24 M TB y ARV)

**ANEXOS. Tablas Resúmenes.**

	DESCRIPCION DEL PRODUCTO (Nombre/Concentración/Forma farmacéutica/Presentación)	Disp. en el almacén central medida en meses	Mediana de disp. en almacenes regionales medida en meses	Mediana de disp. en establecimientos de salud medida en meses
		(1 de 1)	(9 de 9)	(997 de 1270)
MEDICAMENTOS PARA PRIMER NIVEL DE ATENCION	LIDOCAINA CLORHIDRATO 2% S/E 20 mg/ml INYECTABLE VIAL x 50 ml	3.1	1.3	0.1
	N-BUTIL BROMURO DE HIOSCINA 20 mg/ml INYECTABLE AMPOLLA x 1 ml	2.6	0.1	0.5
	ACETAMINOFEN (PARACETAMOL) 120 mg/5ml LIQUIDO ORAL FRASCO x 120 ml	0.0	1.6	0.8
	DICLOFENACO SODICO 25 mg/ml INYECTABLE AMPOLLA x 3 ml	3.2	0.7	0.6
	KETOROLACO TROMETAMOL 30 mg/ml INYECTABLE AMPOLLA x 1 ml	4.2	0.0	0.0
	EPINEFRINA (ADRENALINA) 1 mg/ml INYECTABLE AMPOLLA x 1 ml	2.7	5.0	0.3
	HIDROCORTISONA SUCINATO SODICO 100 mg/mL INYECTABLE VIAL	1.9	1.4	1.3
	DIFENHIDRAMINA 10 mg/ml INYECTABLE AMPOLLA x 1 ml	0.3	1.6	1.0
	AMOXICILINA 250 mg/5ml POLVO PARA LIQUIDO ORAL FRASCO x 120 ml	4.9	3.5	0.8
	NITROFUROZONA;0.002;POMADA;TUBO x 30 g	2.9	0.0	0.0
	METRONIDAZOL BENZOATO 250 mg/5ml LIQUIDO ORAL FRASCO x 120 ml	2.6	1.0	0.0
	SULFATO FERROSO+ACIDO FOLICO 300 mg + 5 mg COMPRIMIDO BLISTER	9.5	1.6	0.1
	ENALAPRIL MALEATO;10 mg;COMPRIMIDO;BLISTER	3.6	4.0	1.0
	DIAZEPAM 5 mg/ml INYECTABLE AMPOLLA x 2 ml	4.2	0.0	1.6
	CAPTOPRILLO S/L 25 mg COMPRIMIDO BLISTER	4.2	4.4	0.9
	DEXTROSA (GLUCOSA) 0.5 INYECTABLE VIAL 20 ml	15.7	0.8	0.1
	YODOPOVIDONA (POVIDONA YODADA) 10% SOLUCIÓN GALÓN	2.9	3.8	0.4
	FUROSEMIDA 10 mg/ml INYECTABLE AMPOLLA x 2 ml	6.7	0.9	0.8
	SALES DE REHIDRATACION ORAL CON CITRATO 27.9 g/L POLVO PARA DISOLUCION SOB	10.5	1.6	0.5
	HIDROCLOROTIAZIDA 50 mg COMPRIMIDO BLISTER	2.0	1.9	1.1
	RANITIDINA CLORHIDRATO 25 mg/ml INYECTABLE AMPOLLA x 2 ml	3.1	1.9	0.8
	INSULINA MIXTA 70 / 30 HUMANA 100 UI/ml INYECTABLE VIAL x 10 ml	2.5	4.8	0.0
	METFORMINA 850 mg COMPRIMIDO BLISTER	1.8	1.4	0.4
	SALBUTAMOL 5 mg/ml SOLUCIÓN/NEBULIZAR FRASCO x 10 ml	4.3	2.5	0.4
	LACTATO DE RINGER (HARTMANN) 1000 ml INYECTABLE FRASCO SOLUCIÓN x 1000 ml	5.7	0.5	0.1
	% de disponibilidad	96%	88%	72%
	% desabastecidos	4%	12%	28%
	% sub stock	12%	60%	0%
	% stock normal	68%	12%	72%
	% sobre stock	16%	16%	0%

	DESCRIPCION DEL PRODUCTO (Nombre/Concentración/Forma farmacéutica/Presentación)	Disp. en el almacén central medida en meses	Mediana de disp. en almacenes regionales medida en meses
		(1 de 1)	(8 de 9)
MEDICAMENTOS PARA TB	RIFAMPICINA + ISONIAZIDA + PIRAZINAMIDA + ETAMBUTOL 150 MG + 75 MG + 400 MG	6.6	0.3
	RIFAMPICINA + ISONIAZIDA 150 MG + 75 MG TABLETA	1.6	0.0
	RIFAMPICINA + ISONIAZIDA 150 MG + 150 MG TABLETA	0.0	0.0
	ISONIAZIDA DE 300 MG	27.7	7.3
	ETAMBUTOL DE 400MG	0.3	8.6
	% de disponibilidad	80%	60%
	% desabastecidos	20%	40%
% sub stock	20%	20%	
% stock normal	40%	0%	
% sobre stock	20%	40%	

	DESCRIPCION DEL PRODUCTO (Nombre/Concentración/Forma farmacéutica/Presentación)	Disp. en el almacén central medida en meses	Mediana de disp. en establecimientos de salud medida en meses
		(1 de 1)	(51 de 69)
MEDICAMENTOS ARV ADULTO	ABACAVIR 300 mg TABLETA FRASCO	8.7	4.3
	ABACAVIR/LAMIVUDINA 600 mg + 300 mg TABLETA FRASCO	27.3	0.0
	ATAZANAVIR/RITONAVIR 300 mg/100 mg TABLETA FRASCO	37.9	1.9
	DARUNAVIR 300 mg TABLETA FRASCO	15.7	1.4
	DIDANOSINA 400 mg TABLETA FRASCO	14.3	1.1
	EFAVIRENZ 600 mg TABLETA FRASCO	3.8	2.0
	TENOFOVIR/EMTRICITABINA 300 mg /200 mg TABLETA FRASCO	2.3	2.2
	LOPINAVIR/RITONAVIR 100 mg + 25 mg TABLETA FRASCO	18.4	2.1
	LOPINAVIR/RITONAVIR 200 mg + 50 mg TABLETA FRASCO	14.4	3.5
	RALTEGRAVIR 400 mg TABLETA FRASCO	4.2	3.3
	RITONAVIR 100 mg TABLETA FRASCO	29.8	2.3
	TENOFOVIR/LAMIVUDINA 300 mg + 300 mg TABLETA FRASCO	6.1	3.8
	ZIDOVDINA/LAMIVUDINA 300 mg + 150 mg TABLETA FRASCO	9.2	5.0
ZIDOVDINA/LAMIVUDINA/NEVIRAPINA 150 mg + 300 mg + 200 mg TABLETA FRASCO	0.4	4.5	
% de disponibilidad	100%	93%	
% desabastecidos	0%	7%	
% sub stock	7%	0%	
% stock normal	71%	71%	
% sobre stock	21%	21%	
		(7 de 9)	
MEDICAMENTOS ARV PEDIATRICO	ABACAVIR 20 mg/ml SUSPENSIÓN ORAL FRASCO x 240 ml	29.4	10.0
	EFAVIRENZ 200 mg TABLETA FRASCO x 30	26.0	3.7
	EFAVIRENZ 50 mg TABLETA FRASCO		2.2
	LAMIVUDINA 10 mg/ml SUSPENSIÓN ORAL FRASCO x 240 ml	21.4	3.2
	LOPINAVIR/RITONAVIR (KALETRA) 80 mg + 20 mg SUSPENSIÓN ORAL FRASCO x 120 ml	0.0	
	ZIDOVDINA 50 mg/5ml SUSPENSIÓN ORAL FRASCO x 240 ml	6.2	1.5
	ZIDOVDINA/LAMIVUDINA/NEVIRAPINA 60 mg + 30 mg + 50 mg TABLETA FRASCO	8.3	0.0
	ZIDOVDINA/LAMIVUDINA 60 mg + 30 mg TABLETA FRASCO	5.0	3.9
	ZIDOVDINA/LAMIVUDINA/NEVIRAPINA 60 mg + 30 mg + 50 mg TABLETA FRASCO	8.3	0.0
	% de disponibilidad	86%	86%
	% desabastecidos	14%	14%
	% sub stock	0%	0%
	% stock normal	57%	71%
% sobre stock	29%	14%	

MEDICAMENTOS DE MAYOR CONSUMO_SRS	Consumo Mensual_SRS (Sep 2017)	Existencia en Almacén Central (PROMESE) (sep 2017)	Disp. en meses en Almacén Regional (Sep 2017)
ACETAMINOFEN (PARACETAMOL) 500 mg TABLETA BLISTER	752,457	1,301,977	1.9
METFORMINA 850 mg TABLETA BLISTER	372,906	283,784	1.0
ACIDO ACETILSALICILICO 81 mg TABLETA BLISTER	348,894	361,581	1.0
ENALAPRIL 20 mg TABLETA BLISTER	336,602	235,310	1.2
ATENOLOL 100 mg TABLETA BLISTER	273,720	694,955	3.8
OMEPRAZOL 20 mg CAPSULA BLISTER	251,096	378,060	1.7
HIDROCLOROTIAZIDA 50 mg TABLETA BLISTER	179,800	118,400	0.7
AMLODIPINA 5 mg TABLETA BLISTER	175,438	60,280	0.2
LOSARTAN 50 mg TABLETA BLISTER	115,061	0	0.0
IBUPROFENO 600 mg TABLETA BLISTER	96,779	65,560	0.6
% de disponibilidad		90%	90%
% desabastecidos		10%	10%
% sub stock			40%
% stock normal			50%
% sobre stock			0%