

# REPORTE DE **ATENCIÓN A LA SALUD MENTAL**

ENERO - SEPTIEMBRE 2019



### Responsable institucional

Servicio Nacional de Salud

Coordinación: Lic. Chanel Rosa Chupany, director Ejecutivo

Elaboración: Lic. Dania Guzmán, directora de Gestión de la Información

Colaboración: Lic. Arleny Marte, Encargada de Estadísticas e Ing. Andres Rincón, Analista de Bases de Datos DGI

### Unidad Responsable:

Departamento de Análisis y Estudios – Dirección de Gestión de la Información.

**Citar:** Servicio Nacional de Salud, 2019. Reporte especial de atención a la Salud Mental 2019. Santo Domingo: SNS.

Servicio Nacional de Salud

Avenida Leopoldo Navarro, esquina César Nicolás Penson

Santo Domingo, República Dominicana

Octubre 2019

[www.sns.gob.do](http://www.sns.gob.do)

## CONTENIDO

1. Conceptos.....	4
2. Resumen General de las atenciones .....	4
3. Atenciones en salud mental en la red de prestación del SNS .....	4
3.1. Número mensual de atenciones provistas en Unidades de Intervención en Crisis .....	4
3.2. Número de atenciones provistas en Unidades de Intervención en Crisis por provincias y región de salud ...	5
3.3. Número de atenciones provistas en Unidades de Intervención en Crisis según establecimiento de salud ....	5
3.4. Número de consultas por especialidad provistas en establecimientos de salud .....	6
4. ANEXOS.....	9

## 1. Conceptos

**Salud mental:** estado de bienestar en el cual el individuo es consciente de sus propias capacidades, puede afrontar las tensiones normales de la vida, puede trabajar de forma productiva y fructífera y es capaz de hacer una contribución a su comunidad (OMS. Salud mental: un estado de bienestar. Ginebra. Diciembre de 2013. [http://www.who.int/features/factfiles/mental\\_health/es/](http://www.who.int/features/factfiles/mental_health/es/)).

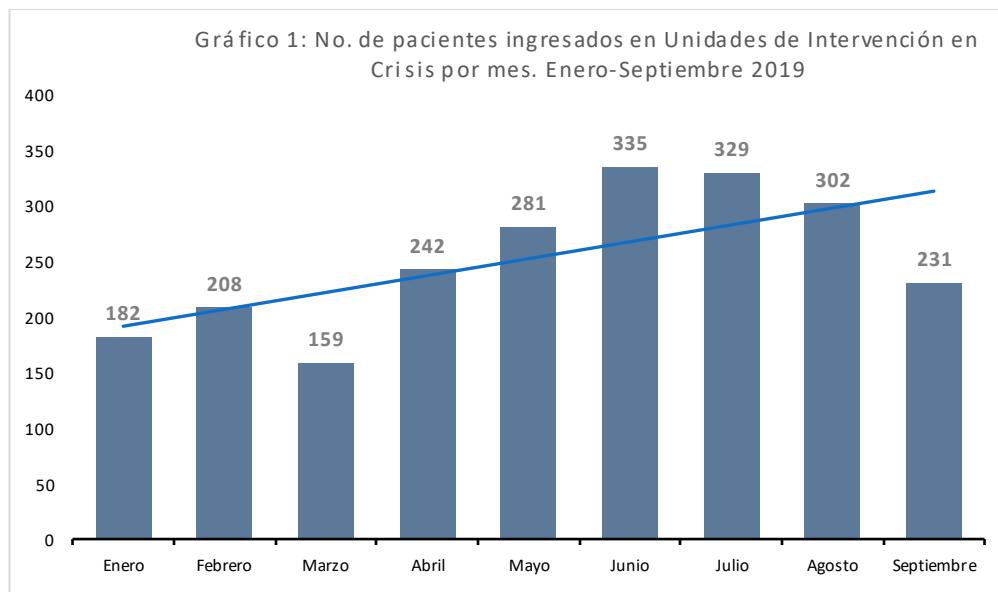
## 2. Resumen General de las atenciones

- Cantidad de establecimientos que ofrecen servicios de psicología: 113 (58%) del total de establecimientos de salud.
- Cantidad de establecimientos que ofrecen servicios de psiquiatría: 66
- Cantidad de consultas en el periodo enero-septiembre de 2019 (ambas especialidades): 204,977 que representa un 3.77% del total de consultas brindadas en los establecimientos de salud públicos.
- Consultas Psicología 139,450 (68%) del total de consultas de salud mental.
- Consultas de psiquiatría 65,527 (33%) del total de consultas de salud mental.
- Cantidad de pacientes ingresados en Unidades de atención en crisis: 2,269. La mayor incidencia de pacientes ingresados ocurrió en el mes de junio con 335 pacientes ingresados.
- La mayor cantidad de pacientes ingresados durante el periodo enero-septiembre de 2019 fue en los establecimientos del Servicio Regional Metropolitano 843. Sin embargo, el establecimiento con mayor número de pacientes ingresados en el país fue el Hospital Jaime Mota 324 del Servicio Regional de Salud Enriquillo.
- En los establecimientos de salud, según la nómina institucional en el país contamos con 536 psicólogos y 157 psiquiatras. Cabe destacar que no incluye el personal de las nóminas internas de los EEES.

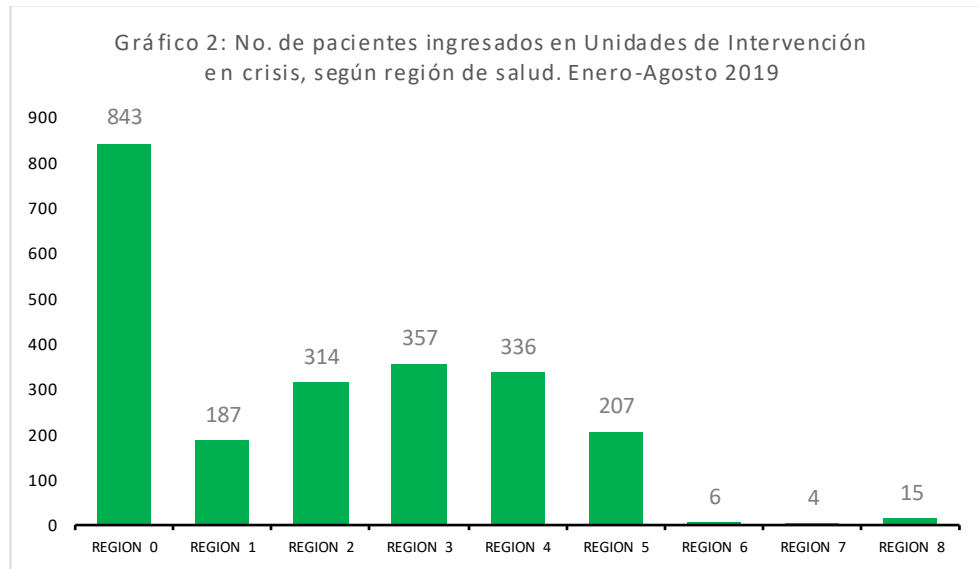
## 3. Atenciones en salud mental en la red de prestación del SNS

### 3.1. Número mensual de atenciones provistas en Unidades de Intervención en Crisis

Cuando se analizan los datos de las atenciones provistas en los establecimientos del Servicio Nacional de Salud observamos que durante el periodo comprendido entre enero – septiembre 2019 se proveyeron 2269 atenciones de salud mental, correspondientes a pacientes ingresados en las Unidades de Intervención en Crisis, teniendo su mayor pico durante el mes de junio donde se reportaron 335 casos, equivalentes al 14.76% del total de ingresos en UIC. La media mensual de casos atendidos fue de 252.



### 3.2. Número de atenciones previstas en Unidades de Intervención en Crisis por provincias y región de salud



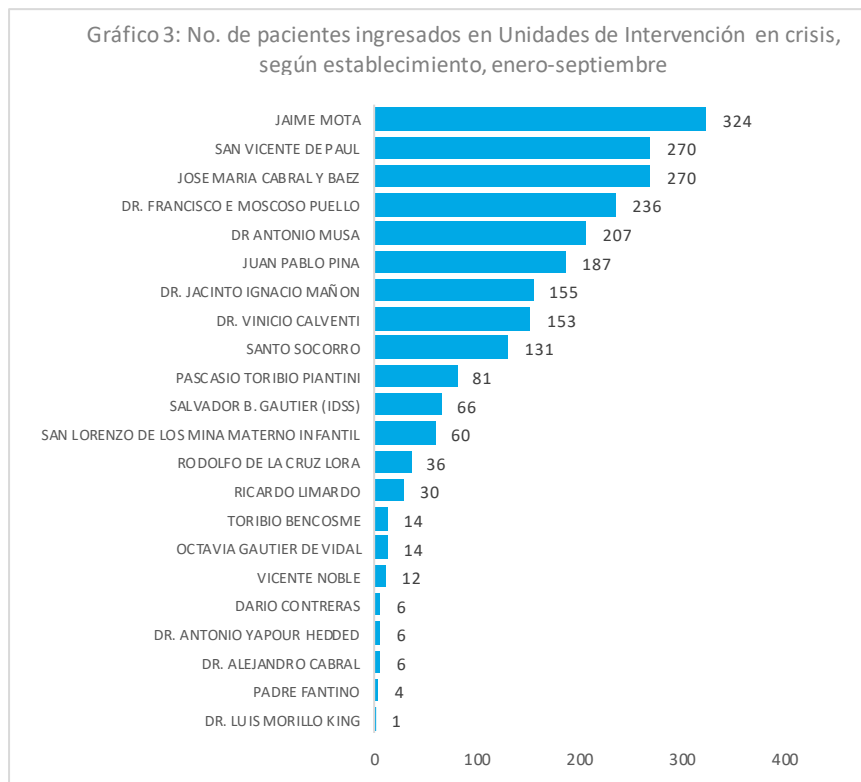
La Región que reportó mayor número de casos atendidos en UIC fue la 0- Metropolitana, con el 37.15% de los casos reportados, siendo el Distrito Nacional la provincia con mayor cantidad de ingresos con 588, equivalente al 25.91% del total nacional y el 69.75% de su región. En segundo lugar, con un 14.81% de los casos reportados se encuentra Barahona, aportando el 100% de los casos de su región. En tercer lugar, se encuentran las provincias Duarte y Santiago, ambas con 270 casos, equivalente a 11.90% del total. El anexo I muestra la cantidad de casos por provincia/región.

### 3.3. Número de atenciones previstas en Unidades de Intervención en Crisis según establecimiento de salud

El análisis de los datos por establecimiento de salud indica que la Región Metropolitana, los hospitales Moscoso Puello, Jacinto Mañón, Santo Socorro, concentran 544 casos, equivalentes al 64.53% de la Región y el 23.97% del total.

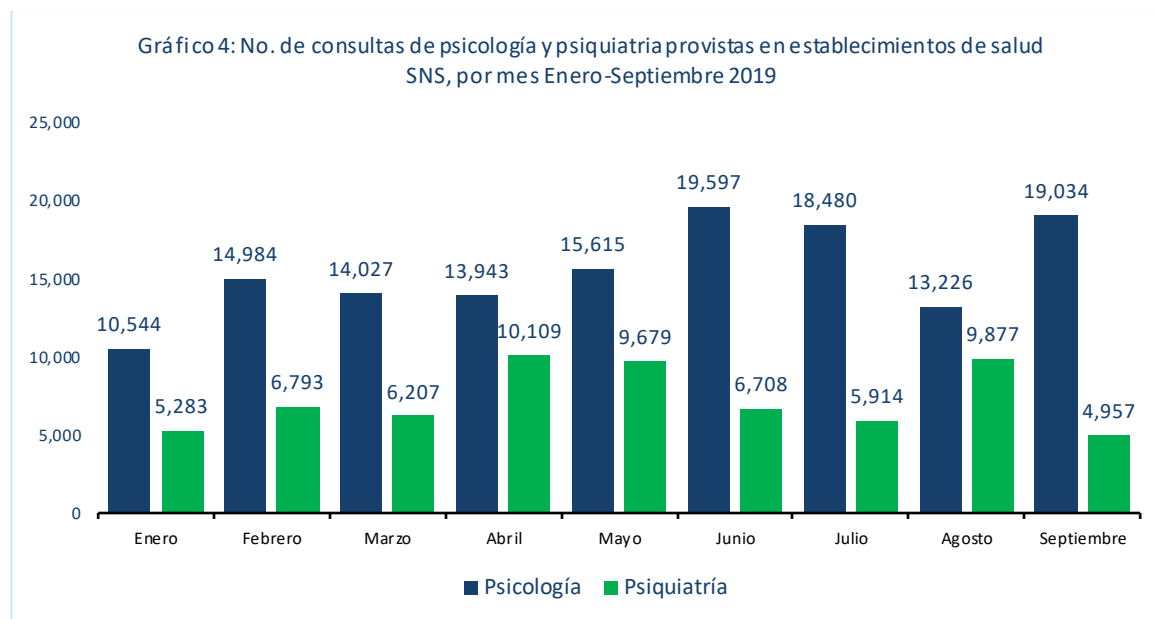
Aporta el 96.43% de los datos el Hospital Jaime Mota de lo reportado en la Provincia Barahona.

En tanto, el 100% de los ingresos en UIC de Santiago fueron reportados por el Hosp. Cabral y Báez. En tanto, en la provincia Duarte correspondió al reporte del Hospital San Vicente de Paul.



### 3.4. Número de consultas por especialidad provistas en establecimientos de salud

Cuando se analiza el dato reportado por consultas observamos el mayor volumen de consultas de psicología fueron reportadas en el mes de junio, mientras que para psiquiatría el mayor pico tuvo lugar en abril, con 10,109. De manera conjunta, el total de consultas provistas por ambas especialidades fueron 204,977 (ver anexo 2).



El cuadro siguiente muestra el total de consultas dadas por especialidad, según establecimientos, organizados según el volumen reportado, siendo el de mayor demanda para este tipo de servicios el Hosp. Moscoso Puello de la Región Metropolitana de Salud.

Cuadro No. 1. Total Consultas por establecimiento, según especialidad				
Provincia	Establecimiento	Psicología	Psiquiatría	Total general
DISTRITO NACIONAL	DR. FRANCISCO E MOSCOSO PUELLO	16,296	17,071	33,367
DISTRITO NACIONAL	DR. ROBERT REID CABRAL	7,283	2,460	9,743
SAN CRISTOBAL	JUAN PABLO PINA	5,066	3,872	8,938
SANTIAGO	PRESIDENTE ESTRELLA URENA (IDSS)	8,480	71	8,551
SANTIAGO	JOSE MARIA CABRAL Y BAEZ	3,489	4,430	7,919
DUARTE	SAN VICENTE DE PAUL	4,947	2,118	7,065
SANTO DOMINGO	SAN LORENZO DE LOS MINA MATERNO INFANTIL	6,146	397	6,543
PUERTO PLATA	RICARDO LIMARDO	4,927	922	5,849
LA VEGA	DR. LUIS MORILLO KING	4,240	1,495	5,735
SANTO DOMINGO	DR. MARCELINO VELEZ SANTANA	4,834	0	4,834
SANTO DOMINGO	DR. VINICIO CALVENTI	1,092	2,966	4,058
SAN PEDRO DE MACORIS	DR ANTONIO MUSA	2,212	1,688	3,900
SANTO DOMINGO	DARIO CONTRERAS	2,071	1,794	3,865
ESPAILLAT	TORIBIO BENCOSME	2,306	1,350	3,656
SANTIAGO	ARTURO GRULLON	2,630	595	3,225
DISTRITO NACIONAL	MATERNIDAD NUESTRA SEÑORA DE LA ALTAGRACIA	2,986	0	2,986
DISTRITO NACIONAL	SALVADOR B. GAUTIER (IDSS)	1,739	1,096	2,835
PERAVIA	NUESTRA SEÑORA DE REGLA	2,087	698	2,785
SAN PEDRO DE MACORIS	DR. JAIME OLIVER PINO	1,881	691	2,572
DISTRITO NACIONAL	SANTO SOCORRO	1,649	856	2,505
DISTRITO NACIONAL	DR. JACINTO IGNACIO MAÑON	680	1,724	2,404
DISTRITO NACIONAL	DRA. EVANGELINA RODRIGUEZ PEROZO (HOSPITAL DE LA I	2,223	161	2,384

Cuadro No. 1. Total Consultas por establecimiento, según especialidad				
Provincia	Establecimiento	Psicología	Psiquiatría	Total general
AZUA	TAIWAN 19 DE MARZO	887	1,476	2,363
SANTO DOMINGO	PEDIATRICO DR. HUGO MENDOZA	1,865	466	2,331
MONSEÑOR NOUEL	DR. PEDRO EMILIO DE MARCHENA	1,334	975	2,309
BARAHONA	JAIME MOTA	1,068	1,013	2,081
SAN CRISTOBAL	DR RAFAEL J MANON	1,228	717	1,945
LA ROMANA	ARISTIDES FIALLO CABRAL	1,216	675	1,891
EL SEIBO	DR TEOFILO HERNANDEZ	1,268	612	1,880
SANTO DOMINGO	BOCA CHICA	1,878	0	1,878
SAN CRISTOBAL	BARSEQUILLO (HAINA)	1,466	380	1,846
SANTO DOMINGO	MATERNO DR. REYNALDO ALMANZAR	1,726	57	1,783
VALVERDE	MATERNO INFANTIL JOSE FRANCISCO PENA GOMEZ	1,595	46	1,641
DISTRITO NACIONAL	FELIX MARIA GOICO	1,222	376	1,598
LA ROMANA	DR. FRANCISCO ANTONIO GONZALVO	1,578	0	1,578
HERMANAS MIRABAL	PASCASIO TORIBIO PIANINI	1,308	204	1,512
SANTIAGO	CENTRO DE SALUD INTEGRAL BELLA VISTA	1,140	362	1,502
SAN CRISTOBAL	VILLA ALTAGRACIA	824	629	1,453
SANTIAGO	CENTRO ESPECIALIZADO DE ATENCION DE SALUD JUAN XX	1,013	427	1,440
SANTO DOMINGO	LOS ALCARRIZOS II	812	608	1,420
SANCHEZ RAMIREZ	INMACULADA CONCEPCION	835	553	1,388
MONTE CRISTI	PADRE FANTINO	763	597	1,360
LA VEGA	TRAUMATOLOGICO Y QUIRURGICO PROF JUAN BOSCH	513	782	1,295
DISTRITO NACIONAL	PADRE BILLINI (DOCENTE)	1,023	265	1,288
LA VEGA	DR. PEDRO ANTONIO CESPEDES	1,279	0	1,279
SAN JUAN	DR. ALEJANDRO CABRAL	223	960	1,183
SANTO DOMINGO	RODOLFO DE LA CRUZ LORA	631	501	1,132
HERMANAS MIRABAL	VILLA TAPIA	1,120	0	1,120
DISTRITO NACIONAL	UNIDAD DE QUEMADOS PEARL F. ORT. (SANTO DOMINGO)	591	493	1,084
SANTO DOMINGO	EL ALMIRANTE	1,072	0	1,072
SANCHEZ RAMIREZ	SIGFREDO ALBA	1,070	0	1,070
MONTE PLATA	DR. ANGEL CONTRERAS	312	634	946
MARIA TRINIDAD SANCHEZ	DR. ANTONIO YAPOUR HEDDED	447	485	932
MARIA TRINIDAD SANCHEZ	DESIDERIO ACOSTA	879	0	879
HATO MAYOR	LEOPOLDO MARTINEZ	831	17	848
SAN CRISTOBAL	YAGUATE	434	373	807
VALVERDE	ING. LUIS L. BOGAERT	471	306	777
LA ALTAGRACIA	NUUESTRA SEÑORA DE LA ALTAGRACIA	400	375	775
MONTE PLATA	SANTO CRISTO DE LOS MILAGROS	289	465	754
DISTRITO NACIONAL	INSTITUTO NACIONAL DEL CANCER ROSA EMILIA SANCHEZ	468	273	741
SAN CRISTOBAL	MARIA PANIAGUA (BOBITA)	737	0	737
LA VEGA	JIMA ABAJO	676	0	676
SAN CRISTOBAL	TOMASINA VALDEZ (PALENQUE)	650	0	650
SANTO DOMINGO	TRAUMATOLOGICO DR. NEY ARIAS LORA	34	582	616
SAMANA	LEOPOLDO POU	587	0	587
SANTIAGO	JOSE DE JESUS JIMENEZ ALMONTE	565	0	565
SANTO DOMINGO	HACIENDA ESTRELLA	518	0	518
MONTE PLATA	YAMASA	313	192	505
SANTO DOMINGO	ENGOMBE	347	155	502
ELIAS PIÑA	ROSA DUARTE	0	491	491
SAN JOSE DE OCOA	SAN JOSE	0	476	476
ESPAILLAT	JAMAO AL NORTE	474	0	474
SANTIAGO	SABANA IGLESIA	437	0	437
LA VEGA	DRA. ARMIDA GARCIA	67	363	430
LA ALTAGRACIA	LA ALTAGRACIA DE ALTA ESPECIALIDAD	146	272	418
SANTIAGO	JORGE ARMANDO MARTINEZ (ICO)	344	45	389
SANTO DOMINGO	MATERNO INFANTIL DE VILLA MELLA	389	0	389
HERMANAS MIRABAL	DR. ANGEL CONCEPCION LAJARA	387	0	387
PERAVIA	NIZAO	381	0	381
ESPAILLAT	RAFAEL GUTIERREZ	374	0	374
SANTIAGO	HOSPITAL DR RAFAEL CASTRO	220	153	373
SANCHEZ RAMIREZ	VILLA LA MATA	349	0	349
DISTRITO NACIONAL	CENTRO DE GASTROENTEROLOGIA	312	0	312
DISTRITO NACIONAL	CECANOT	219	87	306

Cuadro No. 1. Total Consultas por establecimiento, según especialidad				
Provincia	Establecimiento	Psicología	Psiquiatría	Total general
DUARTE	ALICIA DE LEGENDRE	295	0	295
LA VEGA	DR. JUAN ANTONIO CASTILLO	278	0	278
SANTIAGO	LILIAN FERNÁNDEZ (NAVARRETE)	271	0	271
SANTIAGO	UNIDAD DE QUEMADOS THELMA ROSARIO	266	0	266
SANCHEZ RAMIREZ	CEVICOS	257	0	257
SANTIAGO	HATO DEL YAQUE	229	0	229
SANTIAGO	SAN JOSE DE LAS MATAS	228	0	228
SAN CRISTOBAL	CAMBITA PUEBLO	223	0	223
DUARTE	CASTILLO	194	17	211
VALVERDE	FAUSTO JOSE OVALLE	208	0	208
SAN CRISTOBAL	CAMBITA GARABITO	198	0	198
SANTIAGO	LICEY AL MEDIO	188	0	188
DUARTE	DRA. ETANAILDA BRITO (LAS GUARANAS)	169	0	169
LA VEGA	OCTAVIA GAUTIER DE VIDAL	169	0	169
DUARTE	DR. MARIO FERNANDEZ MENA	161	0	161
LA VEGA	CENTRO DE SALUD INTEGRAL Y DESARROLLO (CENSAIDE)	158	0	158
SANTIAGO	DR. ANTONIO TRUEDA (MONTE ADENTRO)	158	0	158
DUARTE	DR. FEDERICO LEOPOLDO LAVANDIER	140	0	140
SANTO DOMINGO	ELVIRA ECHAVARRIA VIUDA CASTILLO (GUERRA)	138	0	138
EL SEIBO	MICHES	119	0	119
BAHORUCO	ALFREDO GONZALEZ GIL ROLDAN	100	0	100
DISTRITO NACIONAL	UNIDAD DE SALUD MENTAL PROFESOR RAMON REY ARDID	0	99	99
PUERTO PLATA	GUANANICO	97	0	97
MARIA TRINIDAD SANCHEZ	EL FACTOR	92	0	92
MONTE PLATA	DR. PEDRO HEREDIA ROJAS	90	0	90
SANTIAGO	NAPIER DIAZ	65	0	65
SANTIAGO	ANTONIO FERNANDEZ (BAITOA)	41	0	41
LA ALTAGRACIA	LAS LAGUNAS NISIBON	23	0	23
BARAHONA	JAIME SANCHEZ	0	21	21
MARIA TRINIDAD SANCHEZ	DR. LUIS BONILLA CASTILLO	0	17	17
DUARTE	ARENOSO	16	0	16
SAN JUAN	DR. FEDERICO ARMANDO AYBAR	9	0	9
DAJABON	MATIAS RAMON MELLA	1	0	1
<b>Total general</b>		<b>139,450</b>	<b>65,527</b>	<b>204,977</b>



#### 4. ANEXOS

<b>Anexo 1: Cantidad de ingresos en Unidades de Intervención en Crisis, por provincia, enero – septiembre 2019</b>	
<b>Total país</b>	
<b>Región 0</b>	<b>843</b>
Distrito Nacional	588
Santo Domingo	255
Monte Plata	0
<b>Región I</b>	<b>187</b>
Peravia	0
San Cristóbal	187
San José de Ocoa	0
<b>Región II</b>	<b>314</b>
Espaillat	14
Puerto Plata	30
Santiago	270
<b>Región III</b>	<b>357</b>
Duarte	270
María Trinidad Sánchez	6
Hermanas Mirabal	81
Samaná	0
<b>Región IV</b>	<b>336</b>
Bahoruco	0
Barahona	336
Independencia	0
Pedernales	0
<b>Región V</b>	<b>207</b>
El Seibo	0
La Altagracia	0
La Romana	0
San Pedro de Macorís	207
Hato Mayor	0
<b>Región VI</b>	<b>6</b>
Azua	0
Elías Piña	0
San Juan de la Maguana	6
<b>Región VII</b>	<b>4</b>
Dajabón	0
Monte Cristi	4
Santiago Rodríguez	0
Valverde	0
<b>Región VIII</b>	<b>15</b>
La Vega	15
Sánchez Ramírez	0
Monseñor Nouel	0
<b>Fuente:</b> SNS, módulo de producción 67-A	

<b>Anexo 2: Total de consultas de psicología y psiquiatría, por mes</b>			
<b>Meses</b>	<b>Psicología</b>	<b>Psiquiatría</b>	<b>Total general</b>
Enero	10,544	5,283	15,827
Febrero	14,984	6,793	21,777
Marzo	14,027	6,207	20,234
Abril	13,943	10,109	24,052
Mayo	15,615	9,679	25,294
Junio	19,597	6,708	26,305
Julio	18,480	5,914	24,394
Agosto	13,226	9,877	23,103
Septiembre	19,034	4,957	23,991
<b>Total general</b>	<b>139,450</b>	<b>65,527</b>	<b>204,977</b>

